

> Internet Explorer 8

Sicherheitsmerkmale

Übersicht

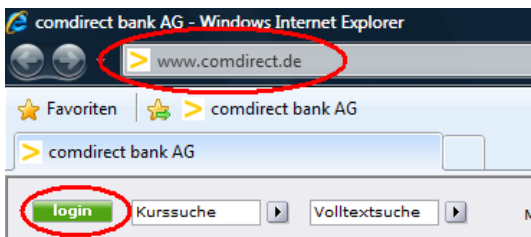
Inhalt	Seite
1. Hinweise zur allgemeinen Nutzung	2
3. Zertifikat überprüfen	3

Diese Anleitung hilft Ihnen, Sicherheitsmerkmale des Internet Explorer 8 zu erkennen und zu überprüfen, ob Sie den Seiten, die Sie aufrufen, auch vertrauen können.

Mit dem Internet Explorer 8 werden eine Reihe von Funktionen bereitgestellt, die dem Schutz Ihrer persönlichen Daten dienen.

Die Sicherheitseinstellungen des Browsers ersetzen aber in keinem Fall einen aktuellen Virenscanner und die Beachtung der allgemeinen Sicherheitshinweise der comdirect bank.

1. Hinweise zur allgemeinen Nutzung



1.

Bitte rufen Sie die Seite der comdirect grundsätzlich über die direkte Eingabe der Adresse „www.comdirect.de“ in der Adresszeile auf.

Vermeiden Sie Aufrufe über Verlinkungen in Suchmaschinen, Foren oder E-Mails.

Rufen Sie die Anmeldeseite durch Klick auf den „Login“-Button auf.

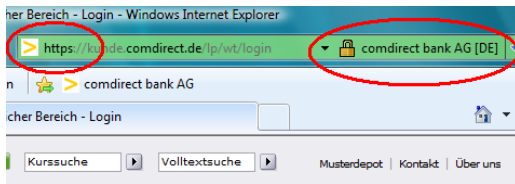


2.

Sie können sich über das Symbol „Zu Favoriten hinzufügen“ einen Favoriten für den direkten Zugriff auf die comdirect-Website einrichten.

Achten Sie beim Einrichten von Lesezeichen darauf, dass Sie diese vor dem Login einrichten. Um die Funktionalität auch bei Veränderungen der Website zu gewährleisten, bietet es sich an, den Favoriten auf der Seite „www.comdirect.de“ anzulegen.

2. Zertifikat überprüfen



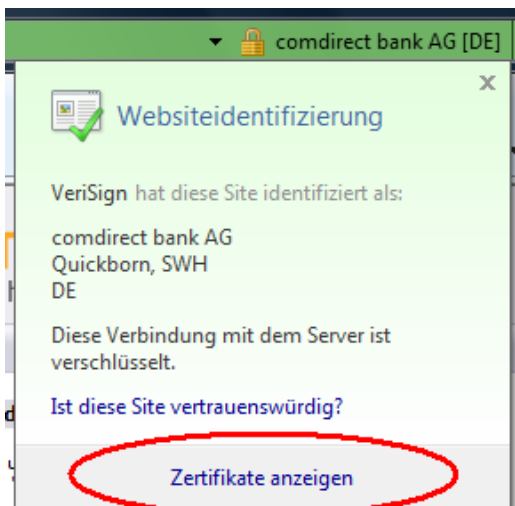
1.

Bereits die Anmeldeseite der comdirect ist durch eine hohe Verschlüsselung gesichert.

Sie können verschlüsselte Seiten daran erkennen, dass sie mit „https://“ beginnen.

Auch das Symbol eines „Schlosses“ in der Adresszeile weist darauf hin, dass die Seite, die Sie gerade aufgerufen haben, verschlüsselt ist.

Per Klick auf das „Schloss“ erreichen Sie das Websitezertifikat.



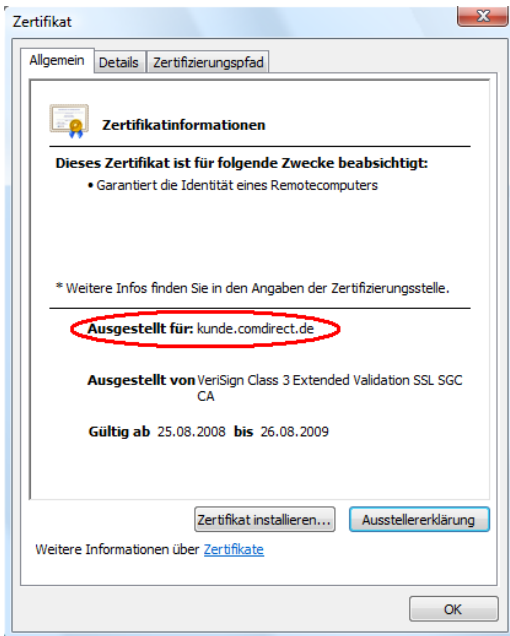
2.

Mit Hilfe von Websitezertifikaten wird bestätigt, dass eine Website sicher und echt ist.

Fremde Seiten können sich nicht des Originalzertifikates bedienen. Das Zertifikat der comdirect können Sie folgendermaßen überprüfen:

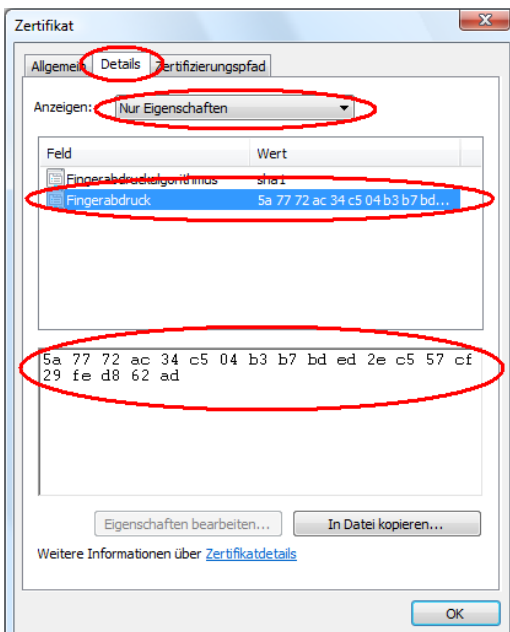
Über „Zertifikat anzeigen“ können Sie sich das verwendete Zertifikat anzeigen lassen.

Bitte beachten Sie auch die Gültigkeit des Zertifikats. Sollte das Zertifikat als abgelaufen oder ungültig erkannt werden, prüfen Sie bitte als Erstes Ihre Systemzeit. Der Gültigkeitszeitraum der Zertifikate wird anhand dieser Zeit geprüft.



3.

In dem Fenster „Zertifikat“ können Sie die Adresse einsehen, für die das Zertifikat gültig ist.



4.

Klicken Sie auf die Registerkarte „Details“.

Wählen Sie unter Anzeigen „Nur Eigenschaften“ aus. Nach Anklicken von „Fingerabdruck“ wird Ihnen der komplette Fingerabdruck der aufgerufenen Seite angezeigt.

Die Sicherheits-Zertifikate und die zugehörigen Fingerabdrücke werden regelmäßig aktualisiert. Die aktuellen Fingerabdrücke finden Sie unter www.comdirect.de/fingerprint.

Bei weiteren Fragen erreichen Sie die Technische Hotline montags bis freitags 8 bis 22 Uhr unter der Rufnummer 01803-336440 (0,09 Euro/Min. aus dem Festnetz, Mobilfunkpreis max. 0,42 Euro/Min.) oder per E-Mail an support@comdirect.de.