



**Die One-to-One Bank für den modernen Anleger**

**comdirect bank AG**

**Geschäftsentwicklung im ersten Halbjahr 2004**

**Frankfurt/Main, 21. Juli 2004**

Dr. Achim Kassow, CEO

Dr. Andre Carls, CFO

**comdirect**)

www.comdirect.de



## Agenda

- **Geschäftsentwicklung im ersten Halbjahr 2004**

Strategische Neuausrichtung abgeschlossen -  
Die One-to-One Bank für den modernen Anleger wächst

Anhang

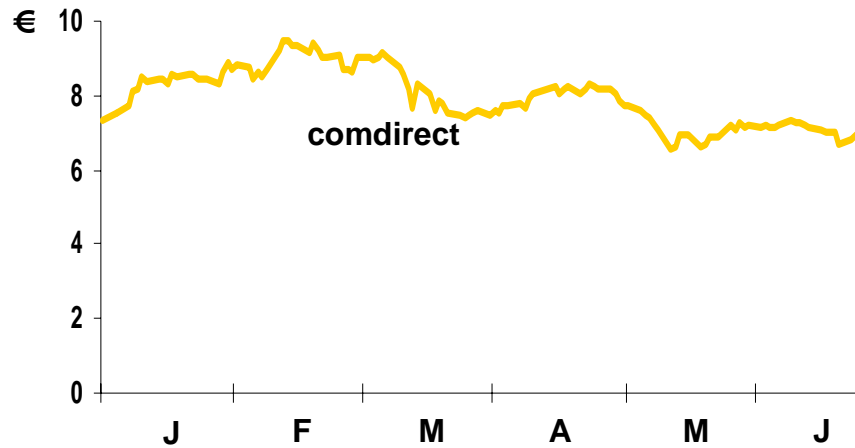


**Ergebnis erstes Halbjahr -  
plus 119 % gegenüber Vorjahreszeitraum**

**Ergebnis zweites Quartal -  
mit 12,0 Mio. Euro ebenfalls über Vorjahresquartal**

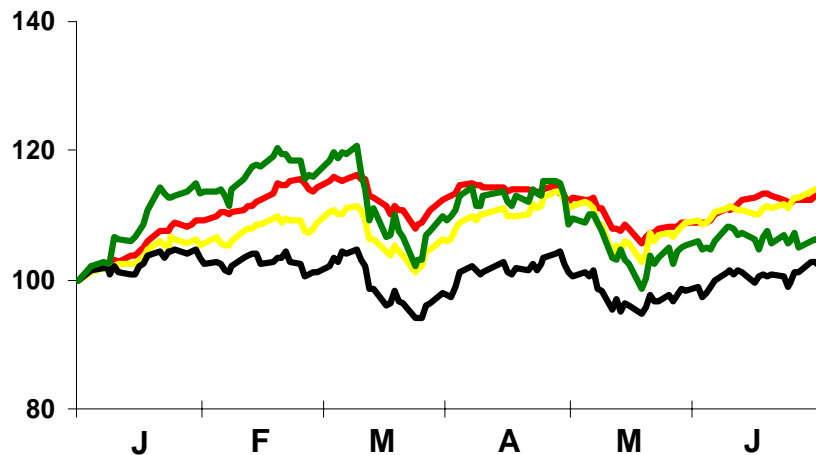
**comdirect ltd verkauft -  
strategische Neuausrichtung abgeschlossen**

**Ergebnisziel 2004 unverändert mind. 50 Mio. Euro v. St. -  
28 % mehr als Rekordjahr 2003**



**30.6.04**  
**Kurs 7,10 €**  
**Marktkapitalisierung**  
**998 Mio. €**

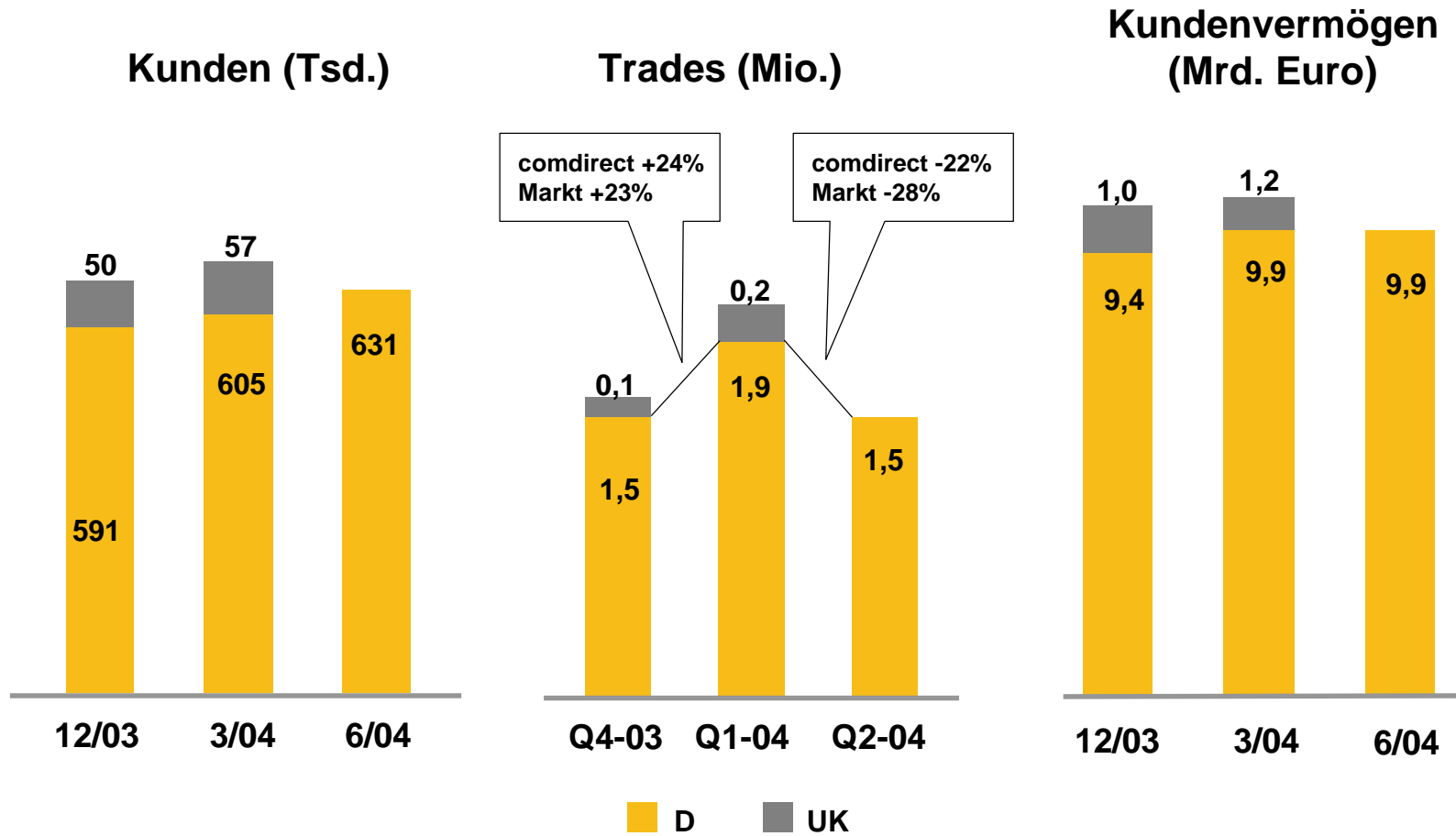
**Durchschnittl. Umsatz**  
**(Xetra + Ffm.)**  
**1. Halbjahr:**  
**137.571 Aktien/Tag**



Indexiert:

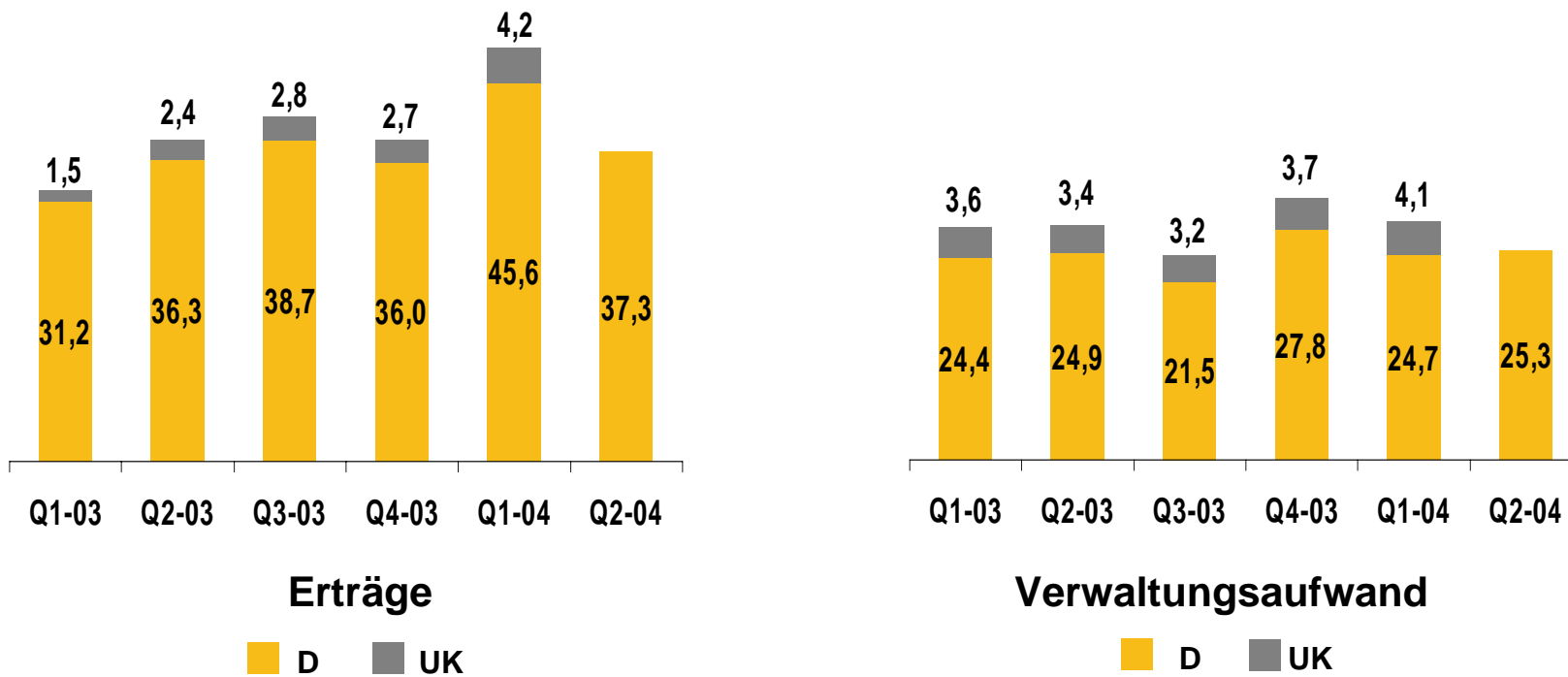
30.12.03=100

— SDAX — MDAX — DAX — TecDAX





## Gesamterträge und -aufwand (in Mio. Euro)

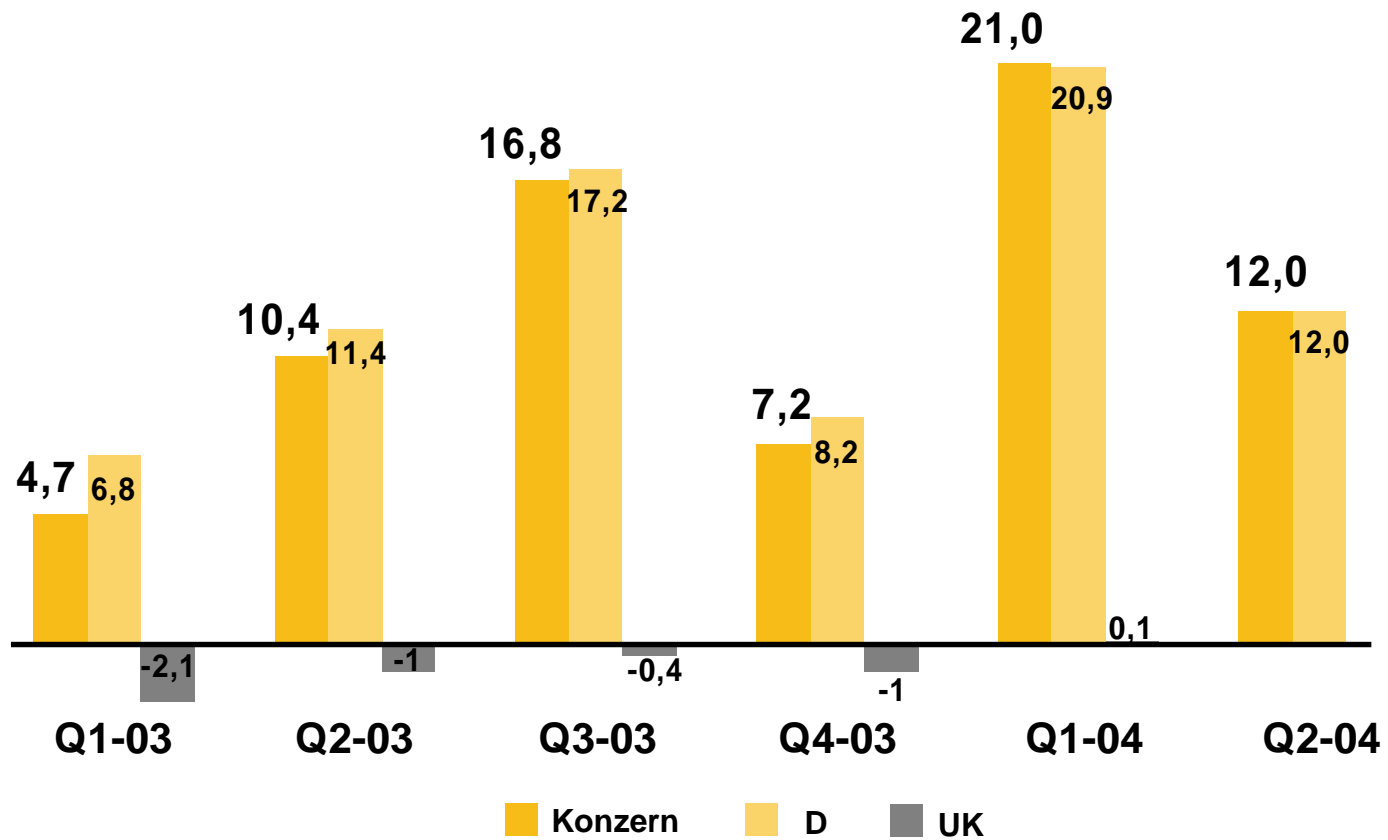


### Cost-Income-Ratio

H1/03	H1/04
78,2	62,1



Ergebnis der gewöhnlichen Geschäftstätigkeit (in Mio. Euro)





## Agenda

Geschäftsentwicklung im ersten Halbjahr 2004

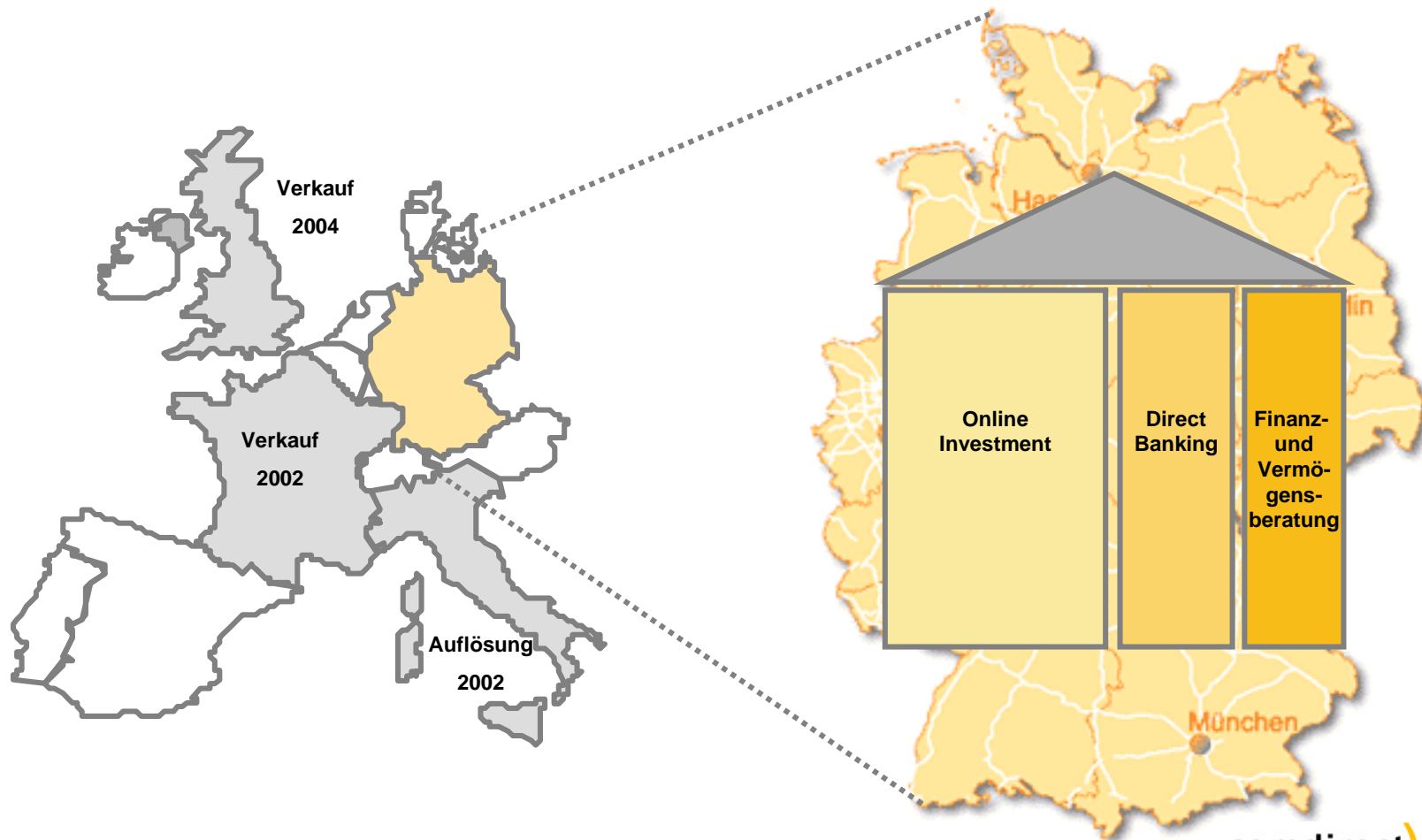
- **Strategische Neuausrichtung abgeschlossen - Die One-to-One Bank für den modernen Anleger wächst**

Anhang



Europäischer Online-Broker

One-to-One Bank für den modernen Anleger



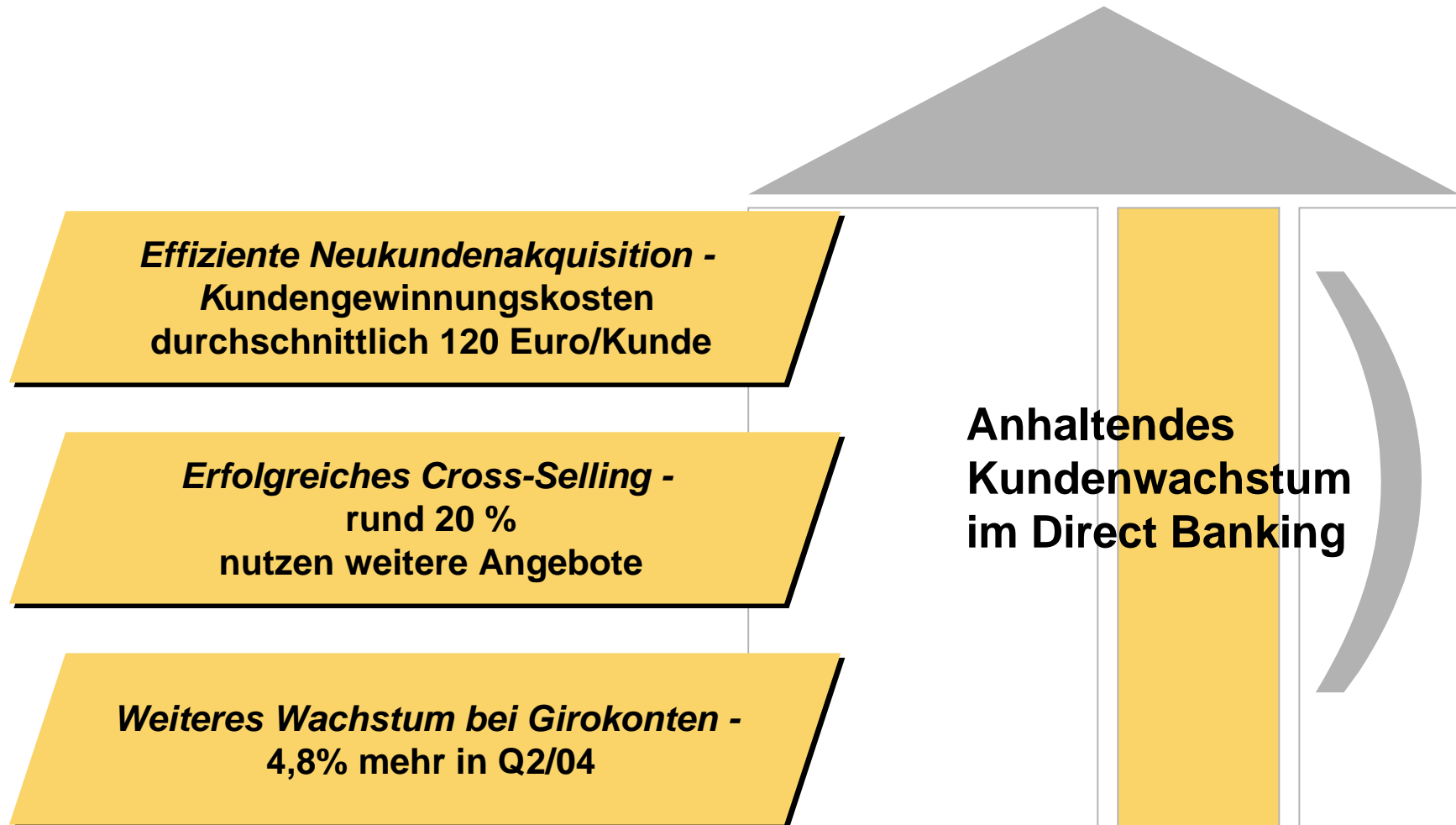


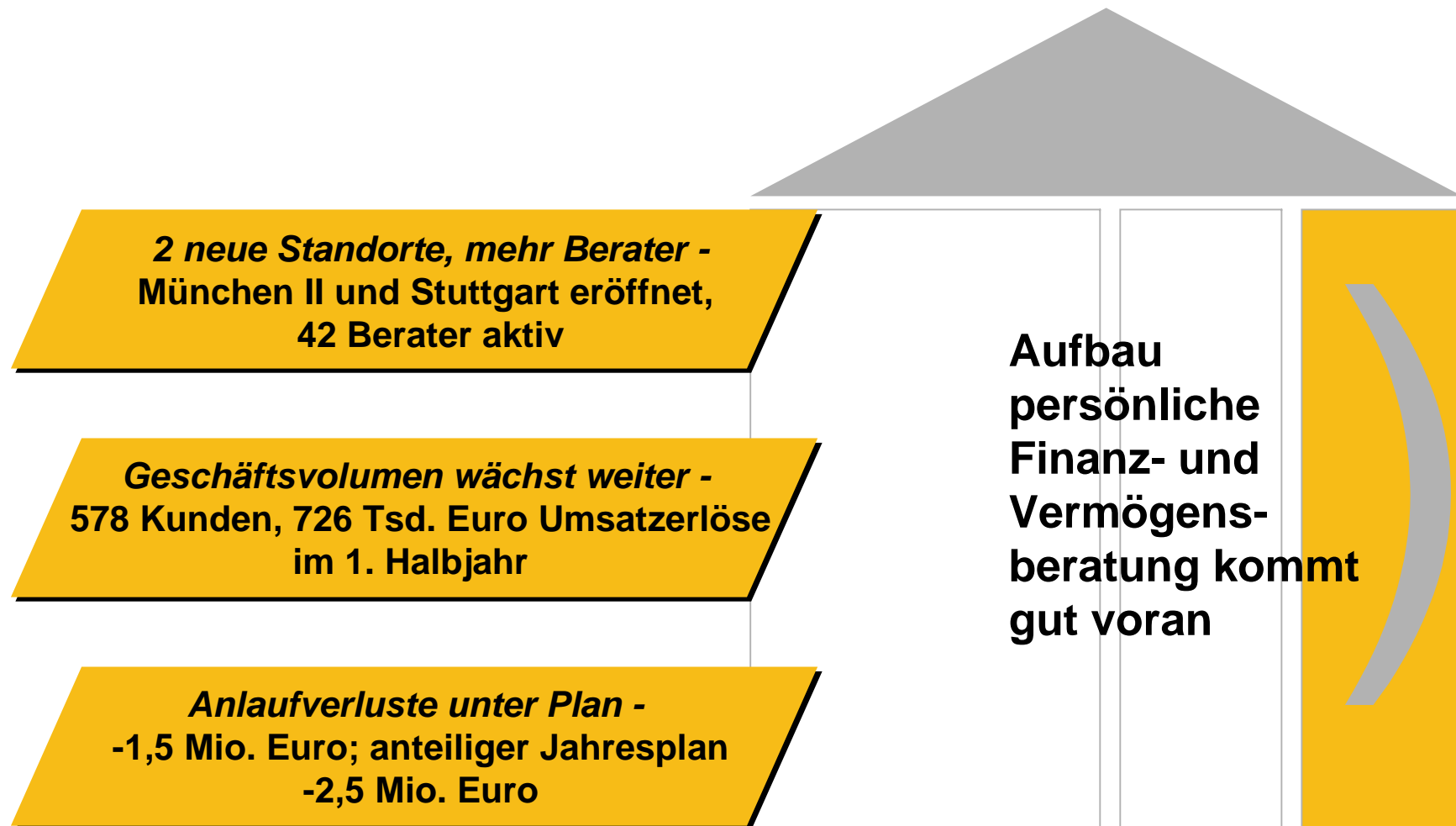
**Attraktivität für Trader ausgebaut -  
No-Fee-Aktionen ausgedehnt,  
kostenloser Test TraderMatrix**

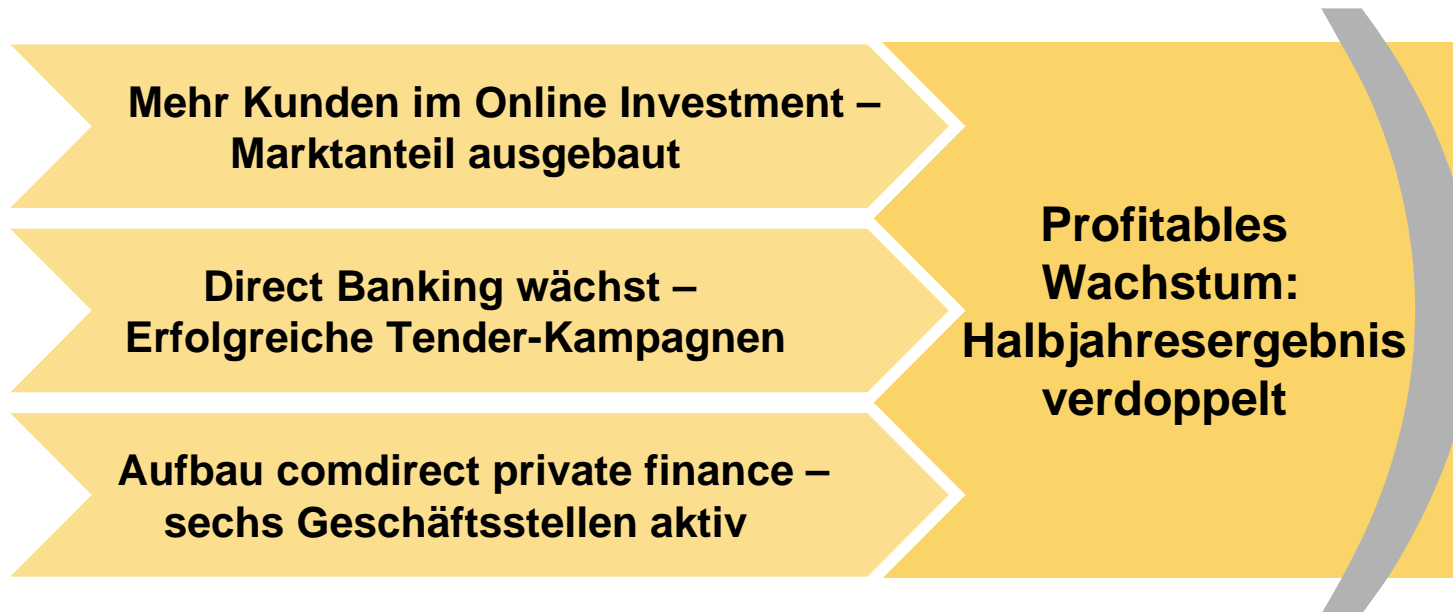
**Marktanteil Ordergeschäft gesteigert -  
3,8% in Q2/04 ggü. 3,5% in Q1/04**

**„Wer mehr will, kommt zu comdirect“ -  
Werbekampagne unterstreicht  
Leistungsversprechen**

**State-of-the-Art-  
Angebot für  
Investoren  
und Trader**







**( Ergebnisziel 2004 unverändert: mindestens 50 Mio. Euro vor Steuern**



## Agenda

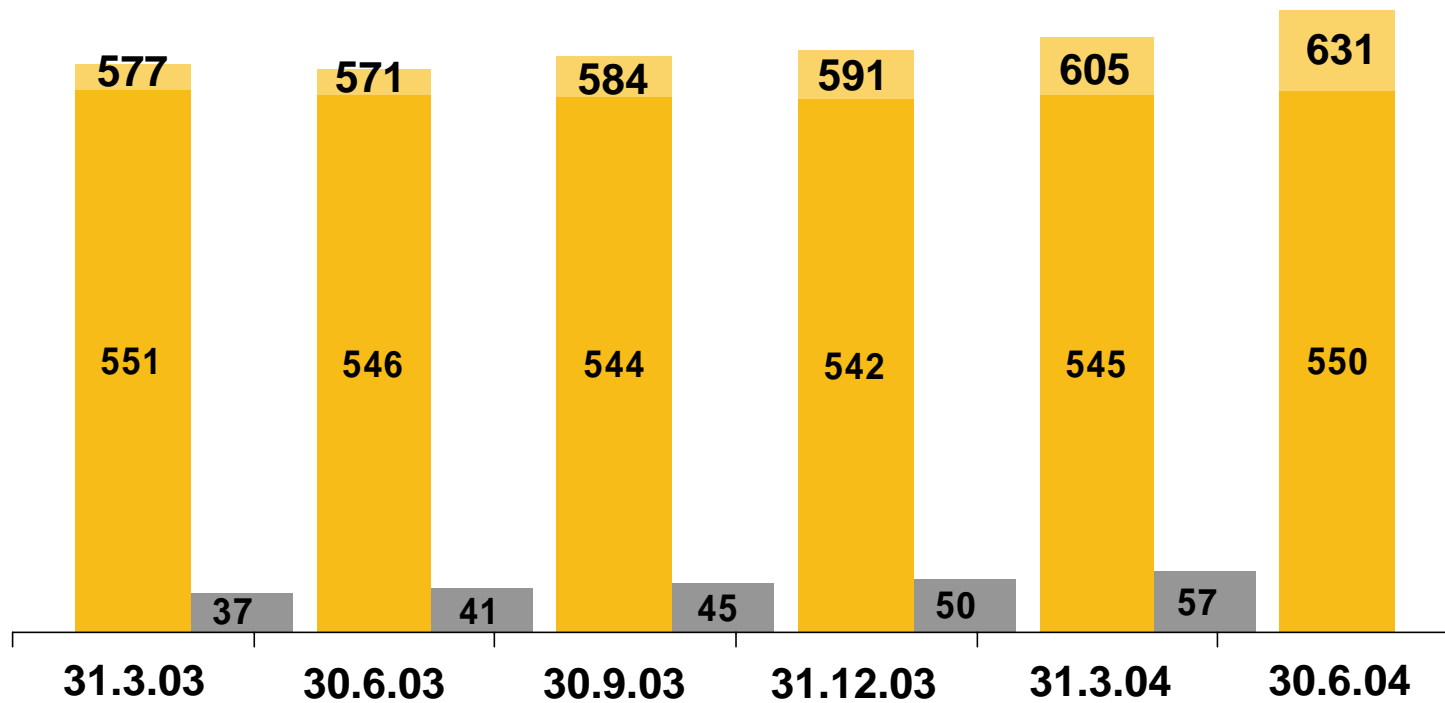
Geschäftsentwicklung im ersten Halbjahr 2004

Strategische Neuausrichtung abgeschlossen -  
Die One-to-One Bank für den modernen Anleger wächst

■ **Anhang**



## Kunden (in Tsd.)

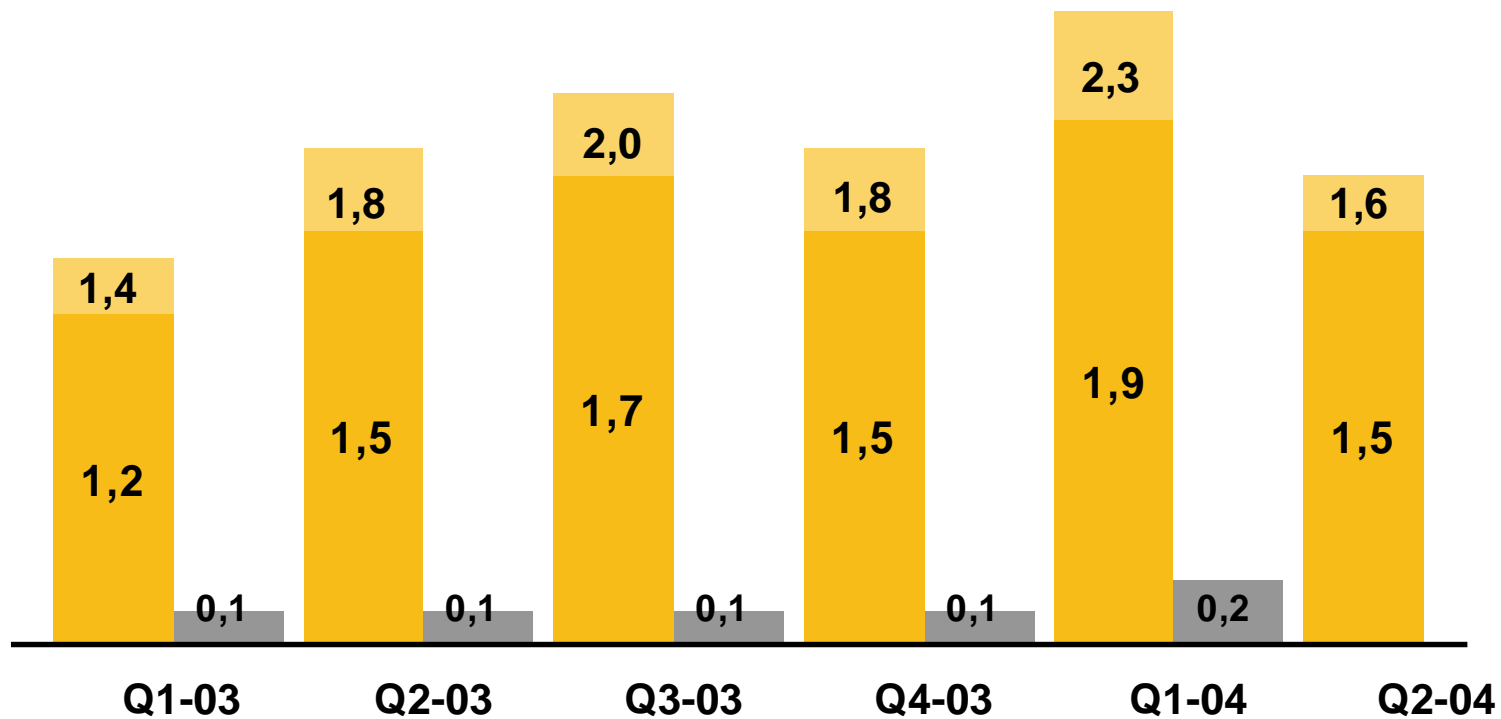


■ Kunden gesamt (D) ■ Davon: Depots (D)

■ Kunden gesamt = Depots (UK)



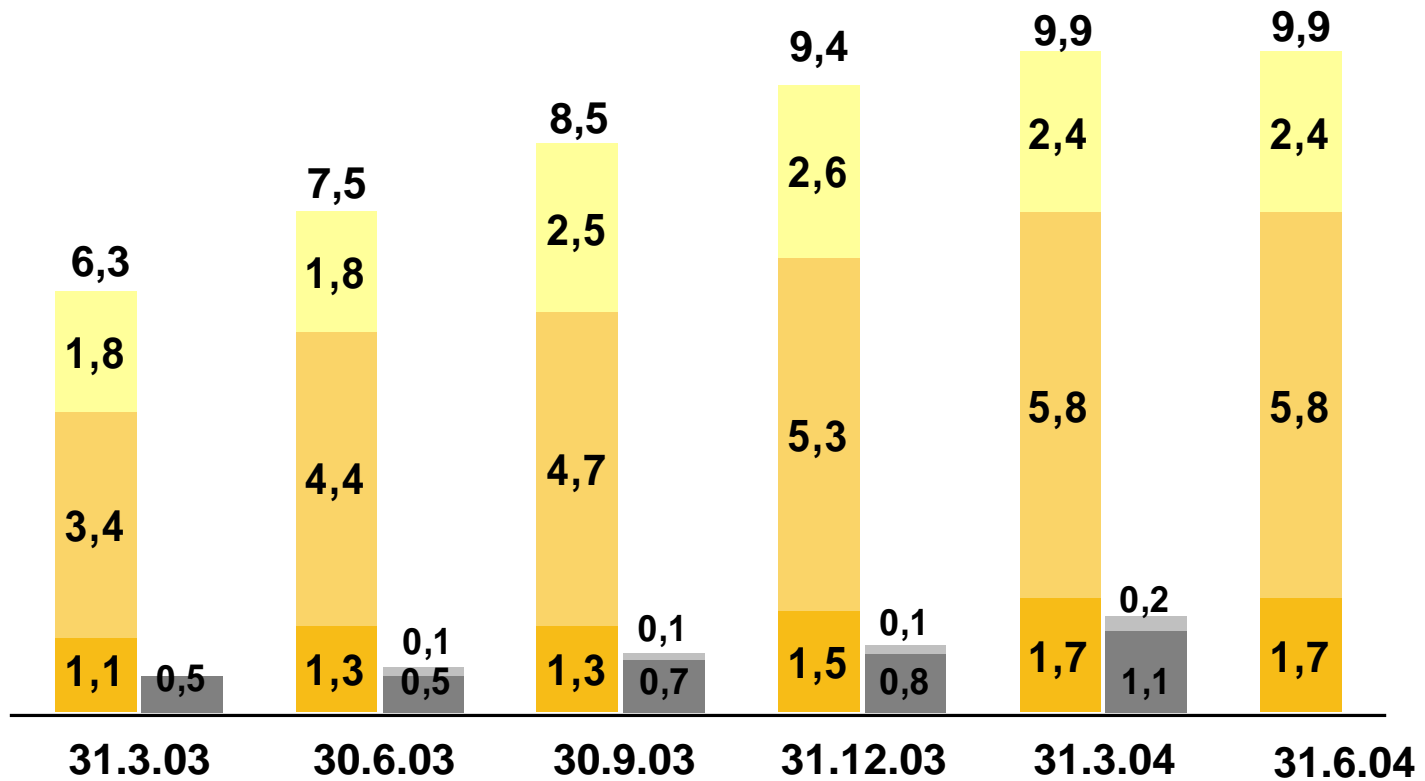
Orders (in Mio.)



■ Aufgegeben (D)   ■ Ausgeführt (D)  
■ Gesamt (UK)



### Volumen (in Mrd. Euro)



■ Depotvolumen (D)   ■ Einlagevolumen (D)   ■ Fondsvolumen (D)  
■ Depotvolumen (UK)   ■ Einlagevolumen (UK)



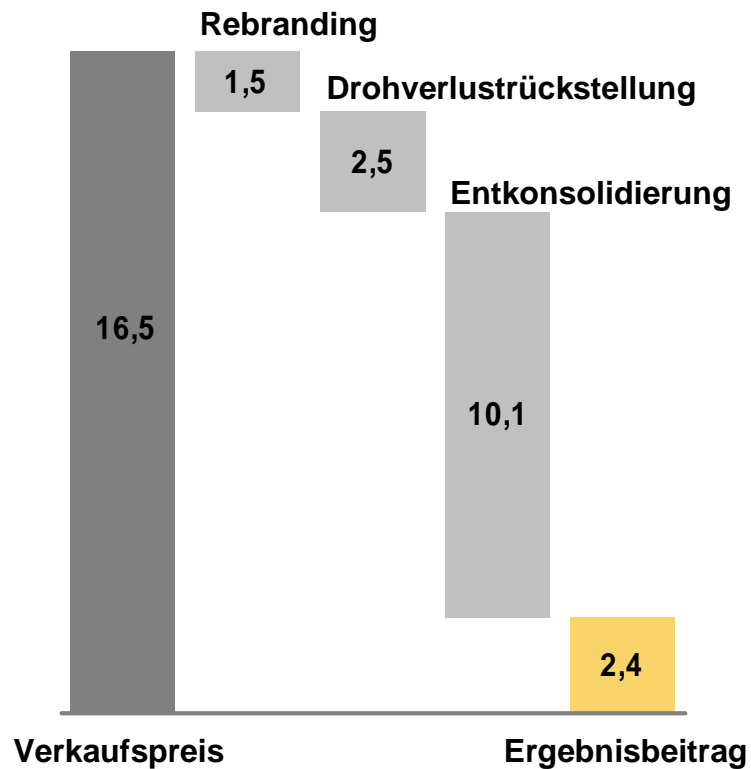
Beträge in Mio. Euro	Q1/03	Q2/03	Q3/03	Q4/03	Q1/04	Q2/04
Zinsüberschuss nach Risikovorsorge	15,0	15,4	14,8	12,0	16,3	13,1
Provisionsüberschuss	15,9	21,0	24,3	21,9	30,9	19,8
sonstiges Ergebnis	1,8	2,3	2,4	4,8	2,6	4,4
<b>Erträge</b>	<b>32,7</b>	<b>38,7</b>	<b>41,5</b>	<b>38,7</b>	<b>49,8</b>	<b>37,3</b>
Personalaufwand	8,1	8,0	6,8	8,8	7,9	6,2
Sachaufwand	16,1	16,4	13,7	18,1	17,5	16,2
Abschreibungen	3,8	3,9	4,2	4,6	3,4	2,9
<b>Verwaltungsaufwand</b>	<b>28,0</b>	<b>28,3</b>	<b>24,7</b>	<b>31,5</b>	<b>28,8</b>	<b>25,3</b>
<b>Erg. gewöhnlicher Geschäftstätigkeit</b>	<b>4,7</b>	<b>10,4</b>	<b>16,8</b>	<b>7,2</b>	<b>21,0</b>	<b>12,0</b>
<b>Ergebnis vor Steuern</b>	<b>4,7</b>	<b>10,4</b>	<b>16,8</b>	<b>7,2</b>	<b>21,0</b>	<b>12,0</b>
<b>Ergebnis nach Steuern</b>	<b>2,4</b>	<b>6,2</b>	<b>10,8</b>	<b>4,0</b>	<b>13,5</b>	<b>9,1</b>



Beträge in Mio. Euro (H1/04)	online	offline
Zinsüberschuss nach Risikovorsorge	29,4	0,0
Provisionsüberschuss	50,4	0,2
sonstiges Ergebnis	7,5	0,1
<b>Erträge</b>	<b>87,4</b>	<b>0,3</b>
Personalaufwand	13,5	0,6
Sachaufwand	33,1	1,1
Abschreibungen	6,3	0,1
<b>Verwaltungsaufwand</b>	<b>52,9</b>	<b>1,8</b>
<b>Ergebnis der gewöhnlichen Geschäftstätigkeit</b>	<b>34,5</b>	<b>-1,5</b>
<b>Ergebnis vor Steuern</b>	<b>34,5</b>	<b>-1,5</b>
<b>Ergebnis nach Steuern</b>	<b>24,7</b>	<b>-2,1</b>



## Beträge in Mio. €

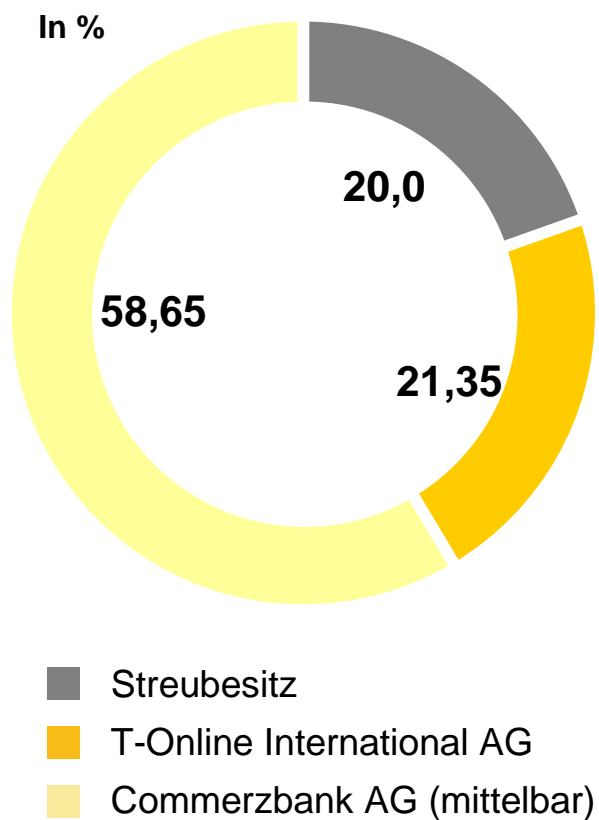


## Eckdaten zur Transaktion

- Verkauf am 15. Juni 2004
- Entkonsolidierung per 31. März 2004
- Käufer: Execution Services Group Ltd., eine Beteiligung der Lloyds TSB Development Capital Ltd., ein Tochterunternehmen der Lloyds TSB Group plc.



- 21. Oktober 2004 Neunmonatsbericht 2004
- 14. Februar 2005 Bilanzpresse-/Analystenkonferenz, Frankfurt/Main
- 15. März 2005 Geschäftsbericht 2004
- 22. April 2005 Quartalsbericht 2005
- 4. Mai 2005 Hauptversammlung
- 21. Juli 2005 Halbjahresbericht 2005
- 21. Oktober 2005 Neunmonatsbericht 2005



ISIN Code	DE0005428007
Ticker-Kürzel	COM Reuters: CDBG.DE Bloomberg: COM GR
Börsensegment	Prime Standard
Indexzugehörigkeit	MDAX
Anzahl Aktien	140.506.250
Durchschnittl. tägl. Umsatz H1/04	Xetra: 106.357 Frankfurt: 31.214 Total: 137.571



**Für weitere Informationen oder Fragen zu comdirect  
sprechen Sie uns gerne an:**

**comdirect Investor Relations**

**Daniel Fard-Yazdani, CEFA**

**Telefon +49 (0) 4106 / 704 - 1966**

**E-Mail [daniel.fard-yazdani@comdirect.de](mailto:daniel.fard-yazdani@comdirect.de)**

**Ullrike Hamer**

**Telefon +49 (0) 4106 / 704 - 1960**

**E-Mail [ullrike.hamer@comdirect.de](mailto:ullrike.hamer@comdirect.de)**

**Telefax +49 (0) 4106 / 704 - 1969**

