

---

# > Bilanzpressekonferenz

---

Dr. Andre Carls, CEO  
Karin Katerbau, CFO

Frankfurt am Main, 14. Februar 2006

---

**.comdirect**

---

## > Agenda

---

### **comvalue funktioniert**

Wachstumsprogramm überzeugt – Ergebnis auf Rekordniveau

### **Angebot und Vertrieb ausgebaut**

Mehr Brokerage, mehr Banking, mehr Beratung

### **Geschäftsmodell profitabel**

Erträge legen zu, Kosten im Griff

### **Ausblick optimistisch**

Ziele 2007 stehen, Start 2006 erfolgreich

Alle Zahlenangaben sind untestiert.

Der vollständige Geschäftsbericht wird am 14. März 2006 veröffentlicht.

---

## > Agenda

---

### **comvalue funktioniert**

Wachstumsprogramm überzeugt – Ergebnis auf Rekordniveau

Angebot und Vertrieb ausgebaut

Geschäftsmodell profitabel

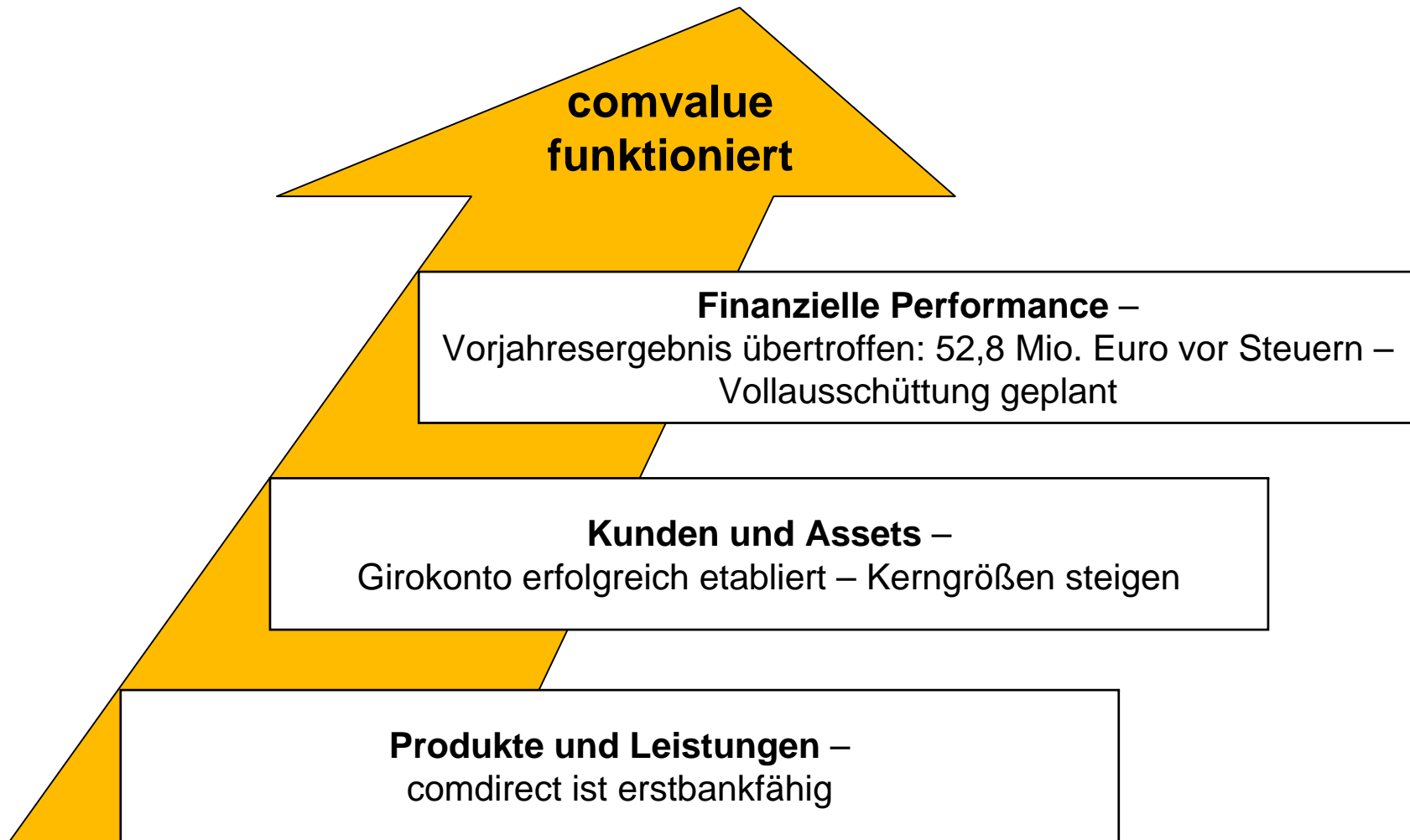
Ausblick optimistisch

Anhang

---

> comdirect wächst profitabel

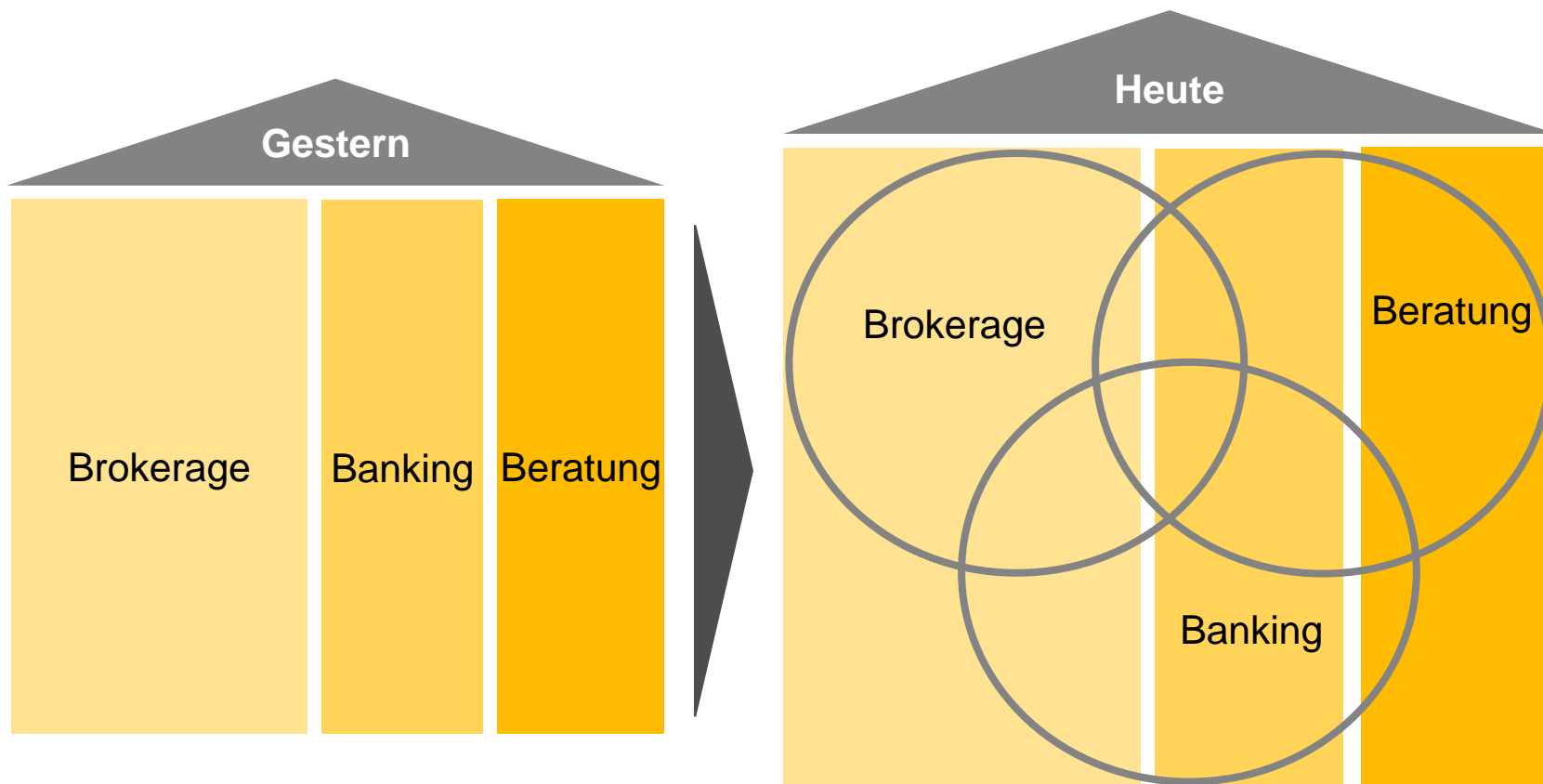
---



---

> Bankformat der Zukunft

---

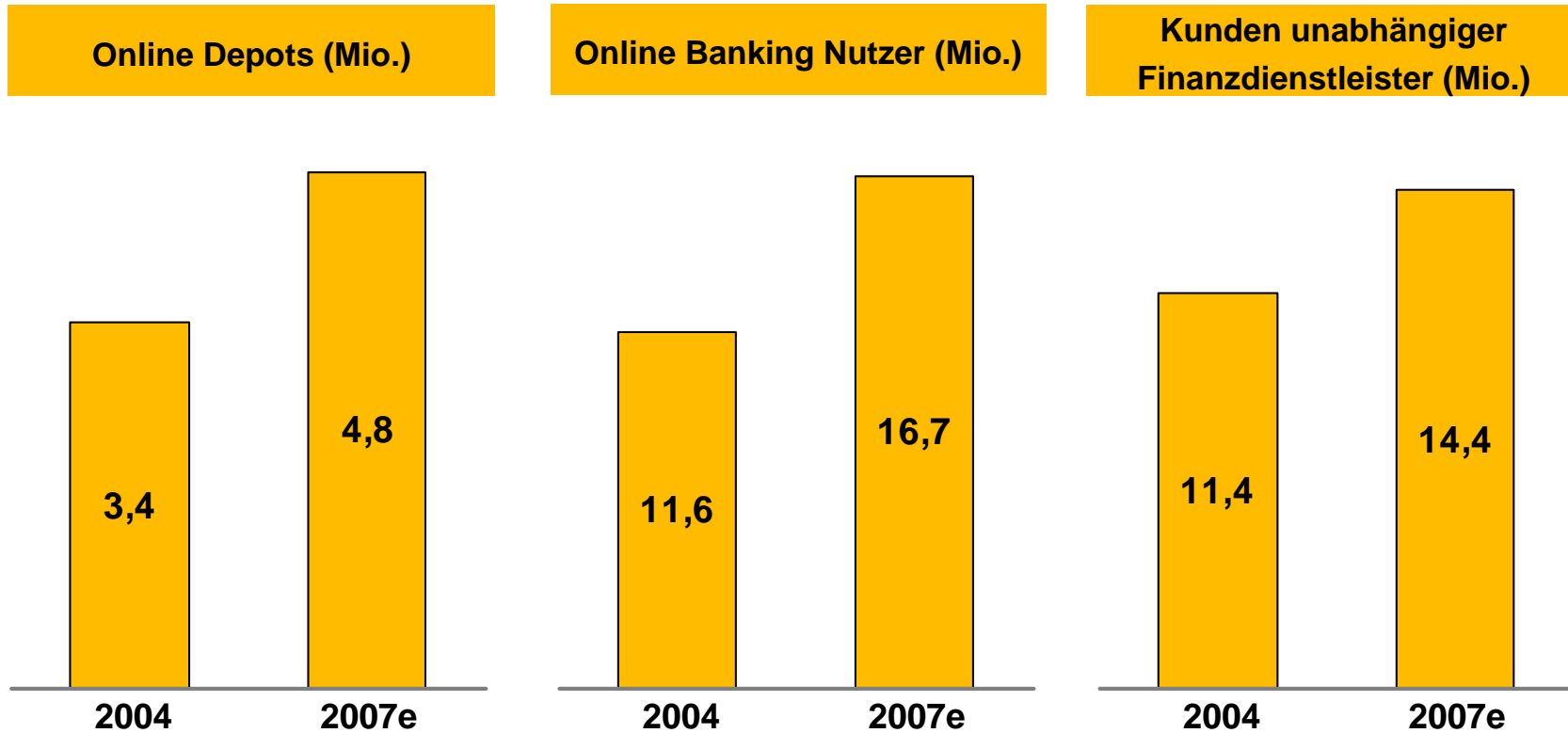


**Einzigartiges Direktbankangebot für moderne Anleger**

---

> Märkte wachsen: mehr online, mehr Beratung

---

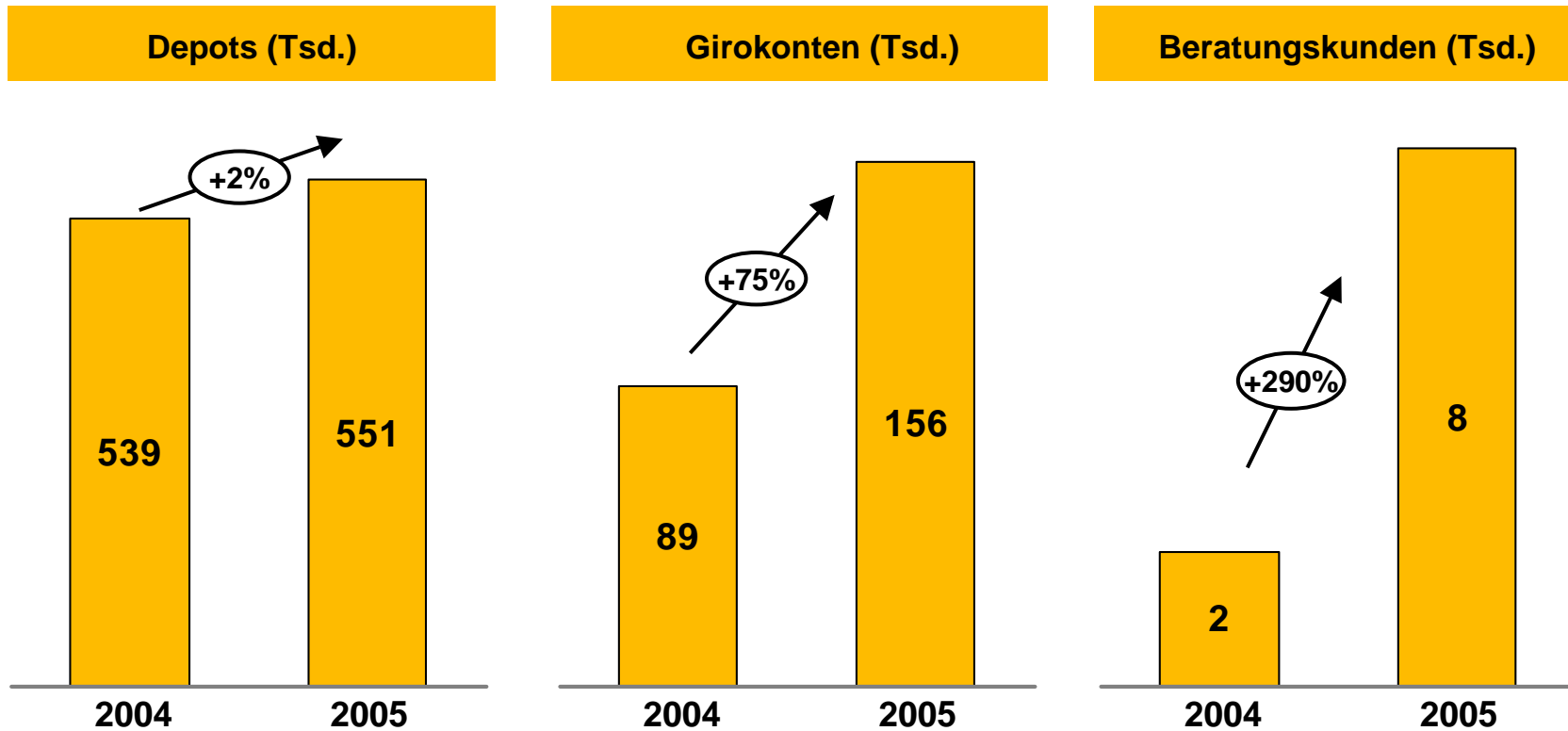


Alle Zahlen für Deutschland; Quellen: IDC, Datamonitor, eFMDS, zeb, eigene Berechnungen

---

> Mehr Kunden: Wachstum in allen Kompetenzfeldern

---



**Insgesamt 656.000 Kunden per Ende 2005**

---

> Agenda

---

comvalue funktioniert

**Angebot und Vertrieb ausgebaut**

Mehr Brokerage, mehr Banking, mehr Beratung

Geschäftsmodell profitabel

Ausblick optimistisch

Anhang

> Nr. 1: www.comdirect.de

The screenshot displays the comdirect website interface. At the top, there is a navigation bar with links for 'Login', 'Merkzettel', 'Musterdepot', 'Kunde werden', 'Kontakt', 'Formulare', and 'Über uns'. Below this is a search bar and a secondary navigation menu with 'Persönlicher Bereich', 'Informen', 'Forum', 'Produkte & Leistungen', and 'Hilfe & Training'. The main content area is divided into several sections:

- Left Sidebar:** Contains a 'login' button, a search bar, and a navigation menu with 'Persönlicher Bereich', 'Informen', 'Forum', 'Produkte & Leistungen', and 'Hilfe & Training'. Below this is a 'Kunden werben lohnt sich!' section with a photo of a woman and a 'Beratung' section.
- Main Content Area:**
  - Musterdepot:** Promotes a 'Fortführung der Konten und Depots' and offers a 'kostenlos registrieren!' link.
  - Aktion: Kostenloses Depot mit 5 % Tagesgeldzinsen!\***: A large '5%' graphic highlights this offer, which is exclusive for new customers.
  - Aktuelle Angebote Übersicht:** Lists various services like 'Girokonto', 'Sparen & Anlegen', 'Konto & Karte', and 'Fonds & Zertifikate'.
  - 7 % Festzins in den ersten 2 Jahren:** Promotes a 'BoostIncome2-Zertifikat'.
  - Exquisite Sparpläne mit Preisvorteil:** Promotes a 'Commerzbank Zertifikat'.
- Right Side:** Features a 'DAX' stock market chart and a table of market data:

Index	Value	Change
DAX	5.363,88	+0,28%
U-Rendite	3,30%	+0,92%
EUR/USD	1,2283	-0,16%
comdirect	7,75	+0,00%

Below the table are sections for 'Top/Flop DAX' and 'Fonds des Monats' featuring 'Merrill Lynch Investment Managers'.

- > Reichweitenstärkste Finanzwebsite in Deutschland
- > Schnellste Website im Peer-Group-Vergleich
- > 640.000 registrierte „meine comdirect“-Nutzer
- > 100 Verbesserungen in 2005 eingeführt

---

## > Top-Service für Top-Kunden

---



### Anreize

- > Schnellstmögliche Erreichbarkeit von Kundenbetreuern
- > Hochqualifizierte Betreuung aus einer Hand
- > Zusatzleistungen (u.a. kostenlose Kreditkarte)

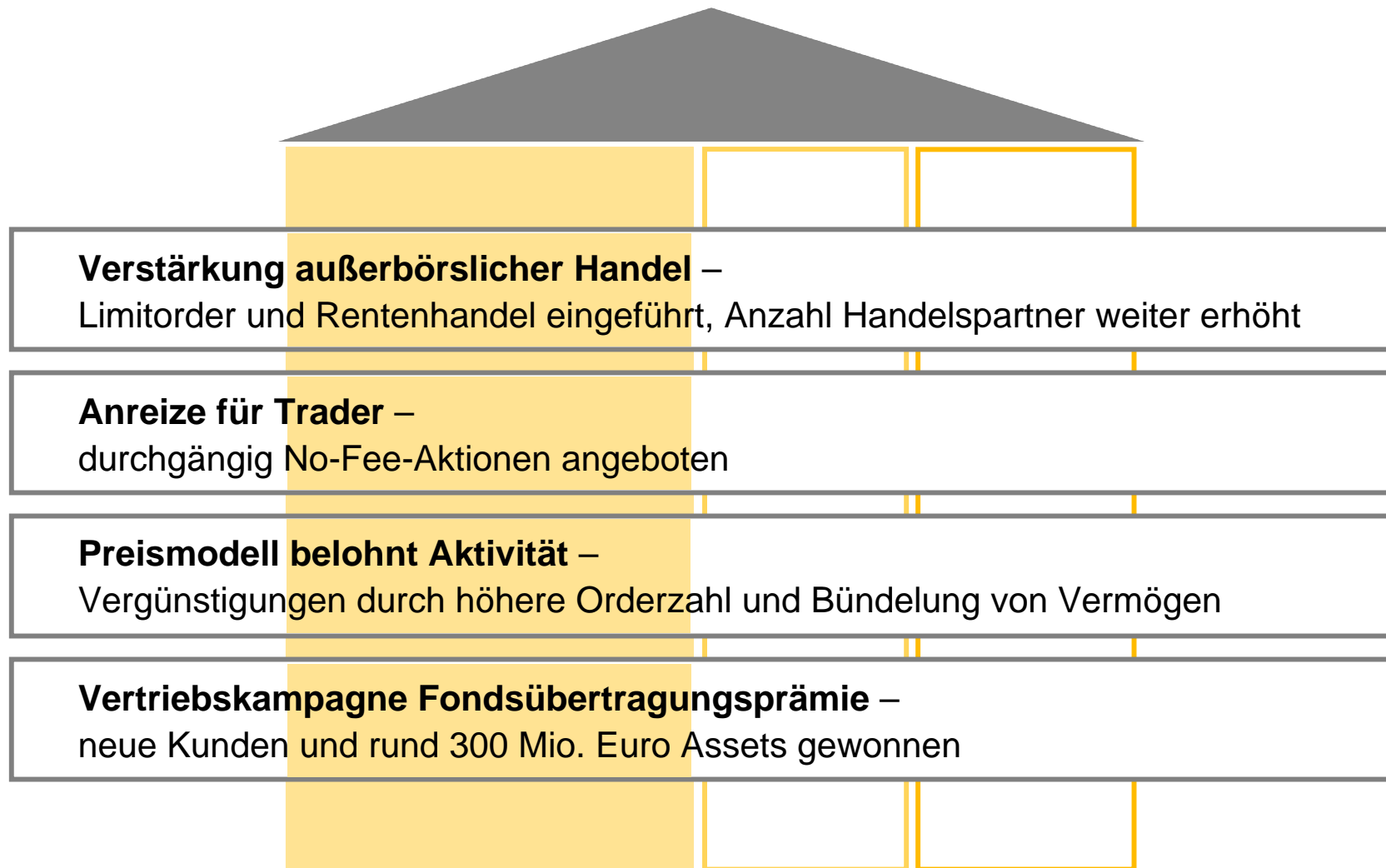
### Kriterien

- > Mehr als 125 Orders im Halbjahr
- > Mehr als 500 Tsd. Euro Assets
- > Mehr als 10 Tsd. Euro Geldeingang im Monat

---

> Brokerage: neue Angebote verstärken Kundenaktivität

---

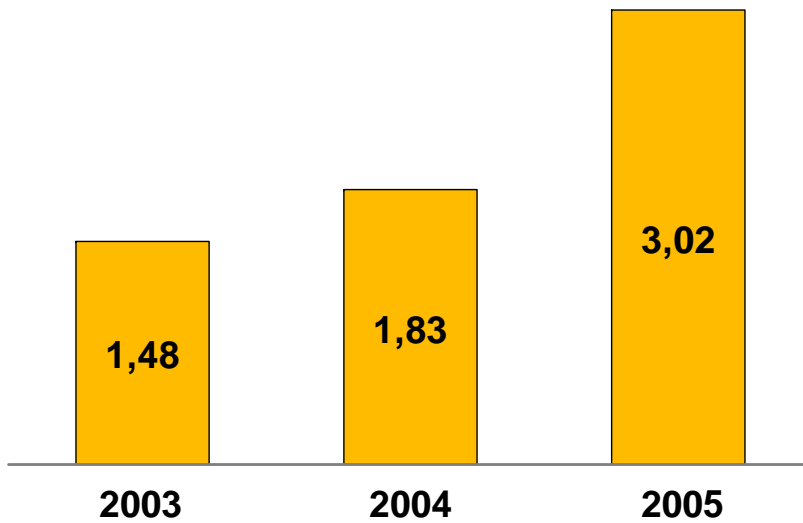


---

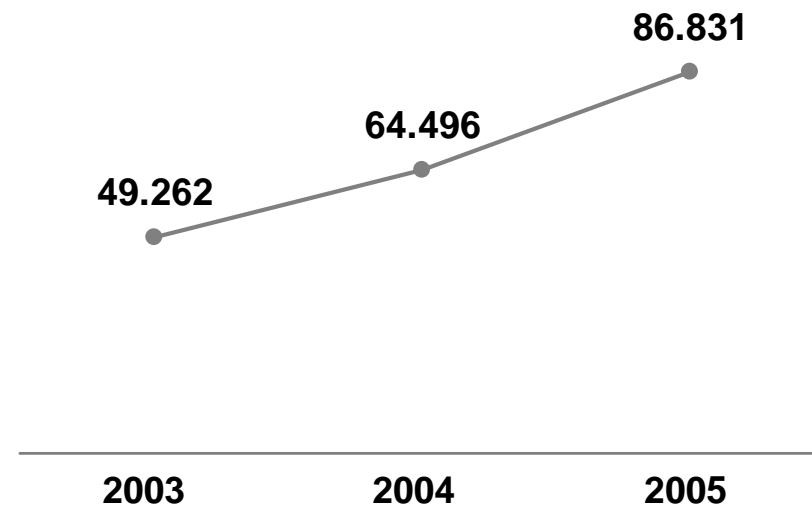
> Bestes Jahr im Fondsgeschäft

---

Fondsvolumen (Mrd. Euro)



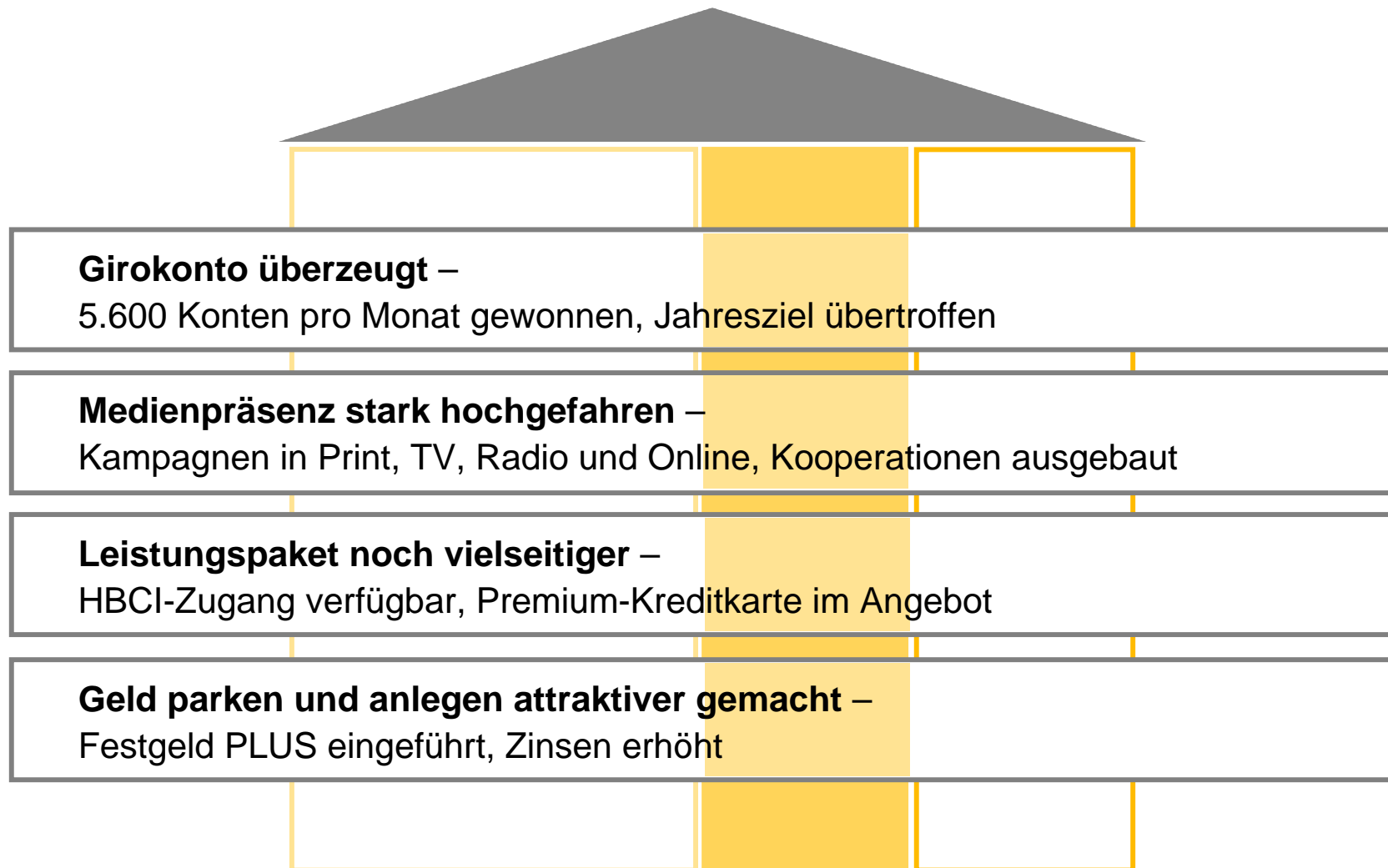
Fondssparpläne (Anzahl)



---

> Banking: Kundenbindung durch Ankerprodukt Girokonto

---



---

> Tägliche Bankgeschäfte: modernes Konto, attraktive Geldanlagen

---



### **Girokonto**

- > Kostenlos ab 1.250 Euro Geldeingang pro Monat
- > Zahlt 1 Euro pro Monat
- > Kostenlose ec/Maestro- und Visa-Karte
- > Gebührenfreier Bargeldzugang an über 7.000 Geldautomaten (Cash Group)
- > HBCI-Schnittstelle verfügbar



### **Festgelder/Laufzeitkonten**

- > Verzinsung 2,10 bis 3,00 % p.a.
- > Anlagedauer 1 bis 60 Monate

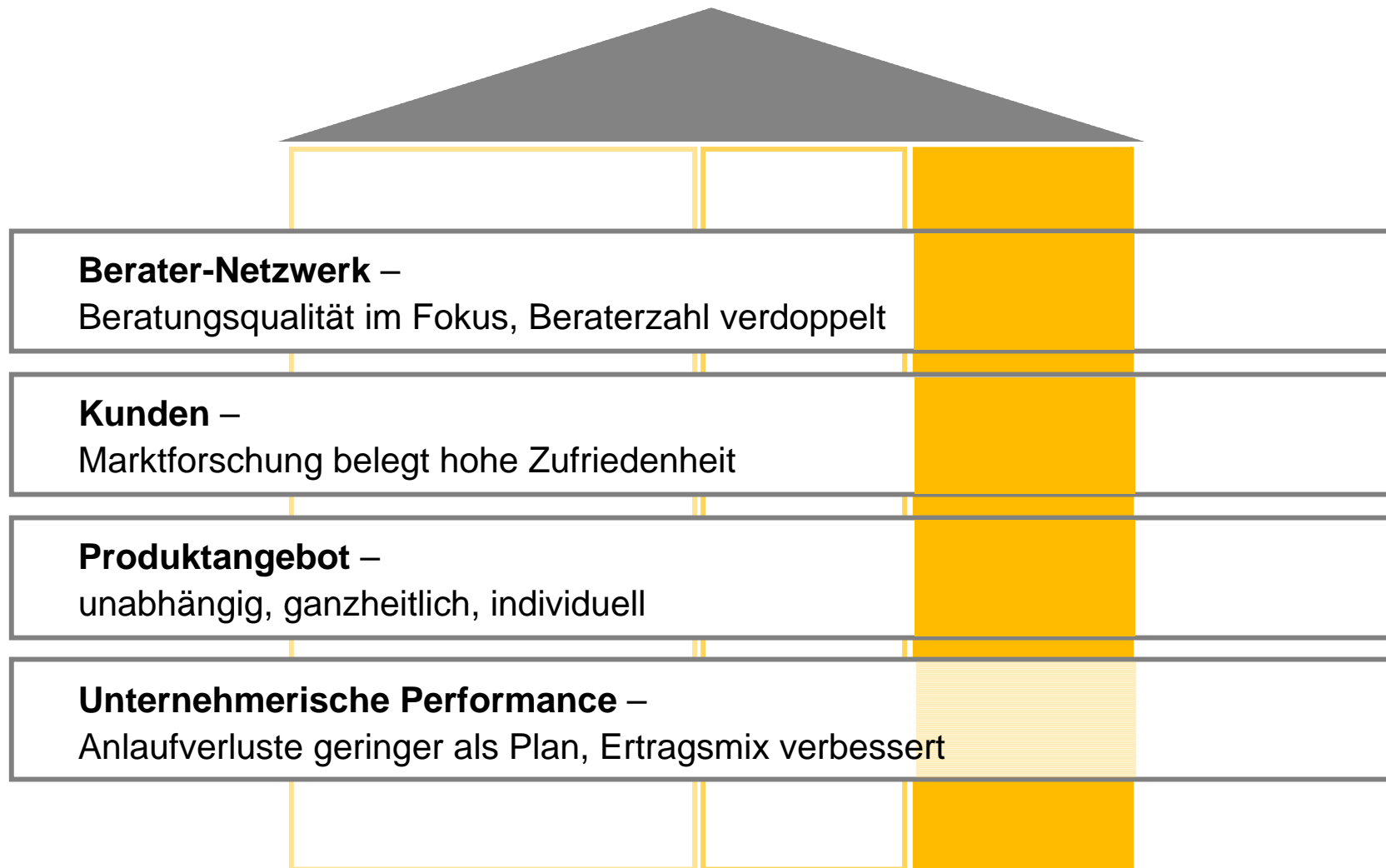
### **Festgeld PLUS**

- > 2,7 % p.a. bis 5.000 Euro
- > Anlagedauer 1 Monat

---

> Beratung: Auf- und Ausbau über Plan

---



---

> Vertriebskraft Website: online stärkt offline

---



- > Depotanalyse nach Eingabe von Depotdaten
- > Kampagne drei Wochen online
- > Hohe Resonanz
- > Terminangebot wohnortgekoppelt

- > Beratungstermine stark nachgefragt
- > Ø 79 Tsd. Euro Depotvolumen
- > Gutes Cross-Selling (Fondsübertragungsprämie, Riester-Rente)
- > Unterstreicht Beraterkompetenz



**Erfolgreicher Prototyp: macht Lust auf mehr**

---

## > Agenda

---

comvalue funktioniert

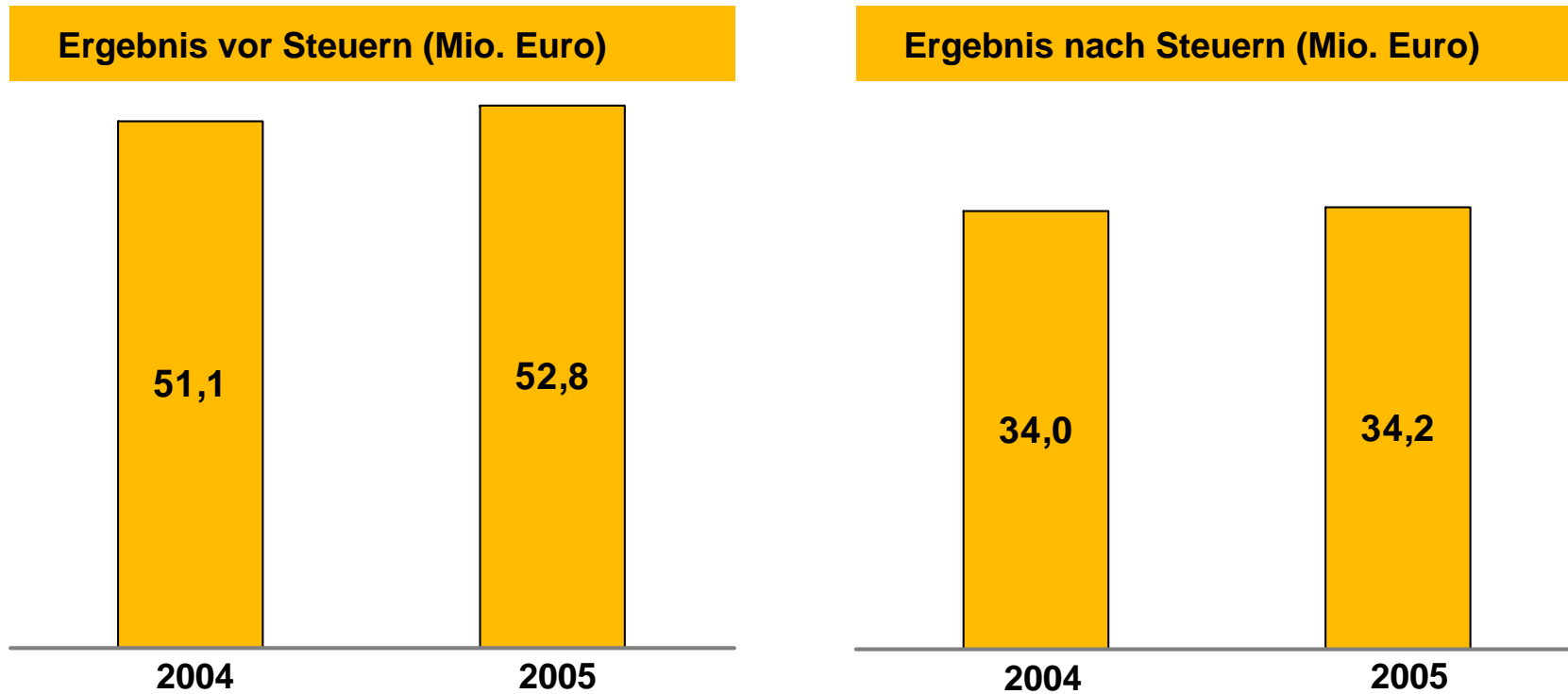
Angebot und Vertrieb ausgebaut

**Geschäftsmodell profitabel**  
Erträge legen zu, Kosten im Griff

Ausblick optimistisch

Anhang

> Ergebnis: neuer Rekord

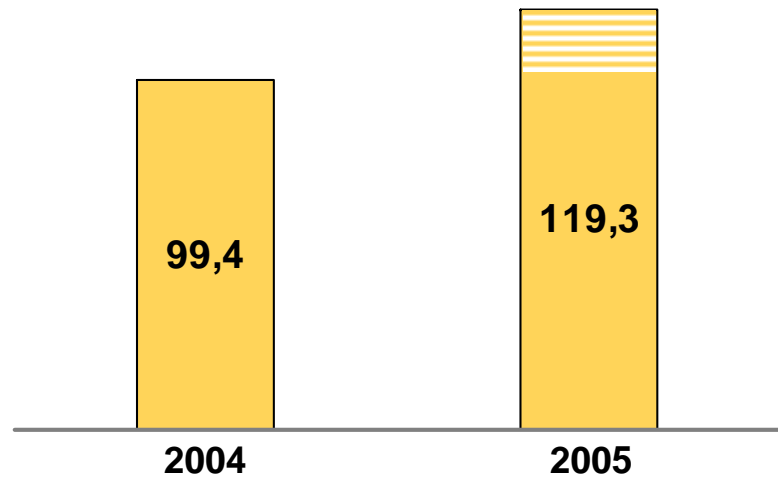
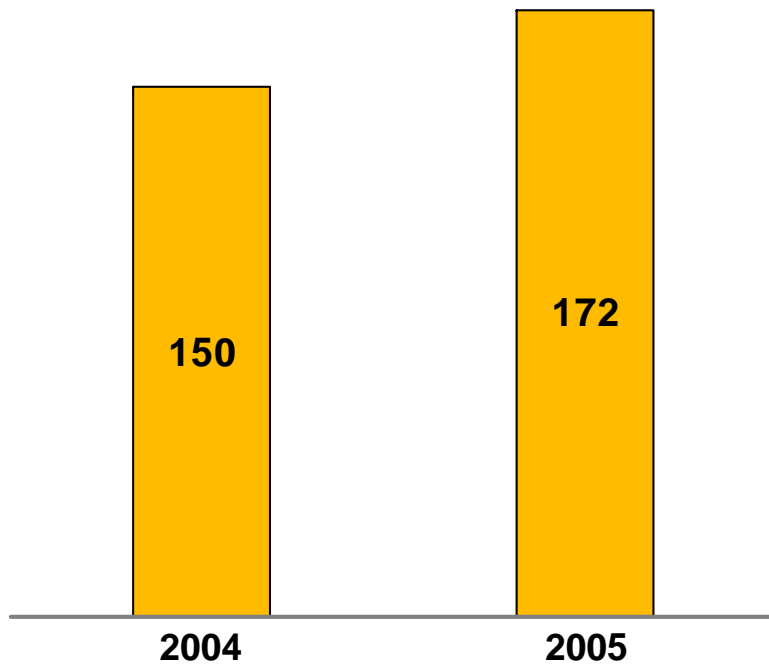


**Dividende auf Vorjahresniveau: 24 Cent/Aktie geplant**

> Erträge gesteigert, Kosten im Plan

**Erträge (Mio. Euro)**

**Aufwände (Mio. Euro)**



Erträge und Aufwände 2004  
ohne comdirect ltd

**.comdirect**

**Cost-Income-Ratio (D)**

2004	2005
66,0	68,8

 Aufwände comvalue

> GuV: Zahlen im Überblick

<b>Konzern-GuV (IFRS/IAS, in Mio. Euro)</b>	<b>2004</b>	<b>2005</b>	<b>Delta</b>
Zinsüberschuss nach Risikovorsorge	55,5	62,6	+13%
Provisionsüberschuss	84,0	99,0	+18%
sonstiges Ergebnis	10,9	10,5	-4%
<b>Erträge</b>	<b>150,4</b>	<b>172,1</b>	<b>+14%</b>
Personalaufwand	27,5	29,6	+8%
Sachaufwand	60,9	80,3	+32%
Abschreibungen	11,0	9,4	-15%
<b>Verwaltungsaufwand</b>	<b>99,4</b>	<b>119,3</b>	<b>+20%</b>
Ergebnis vor Steuern	51,0	52,8	+4%
Steuern vom Einkommen und Ertrag	17,1	18,6	+9%
<b>Ergebnis nach Steuern</b>	<b>33,9</b>	<b>34,2</b>	<b>+1%</b>

Ohne Beiträge der comdirect ltd aus Q1/2004

---

## > Agenda

---

comvalue funktioniert

Angebot und Vertrieb ausgebaut

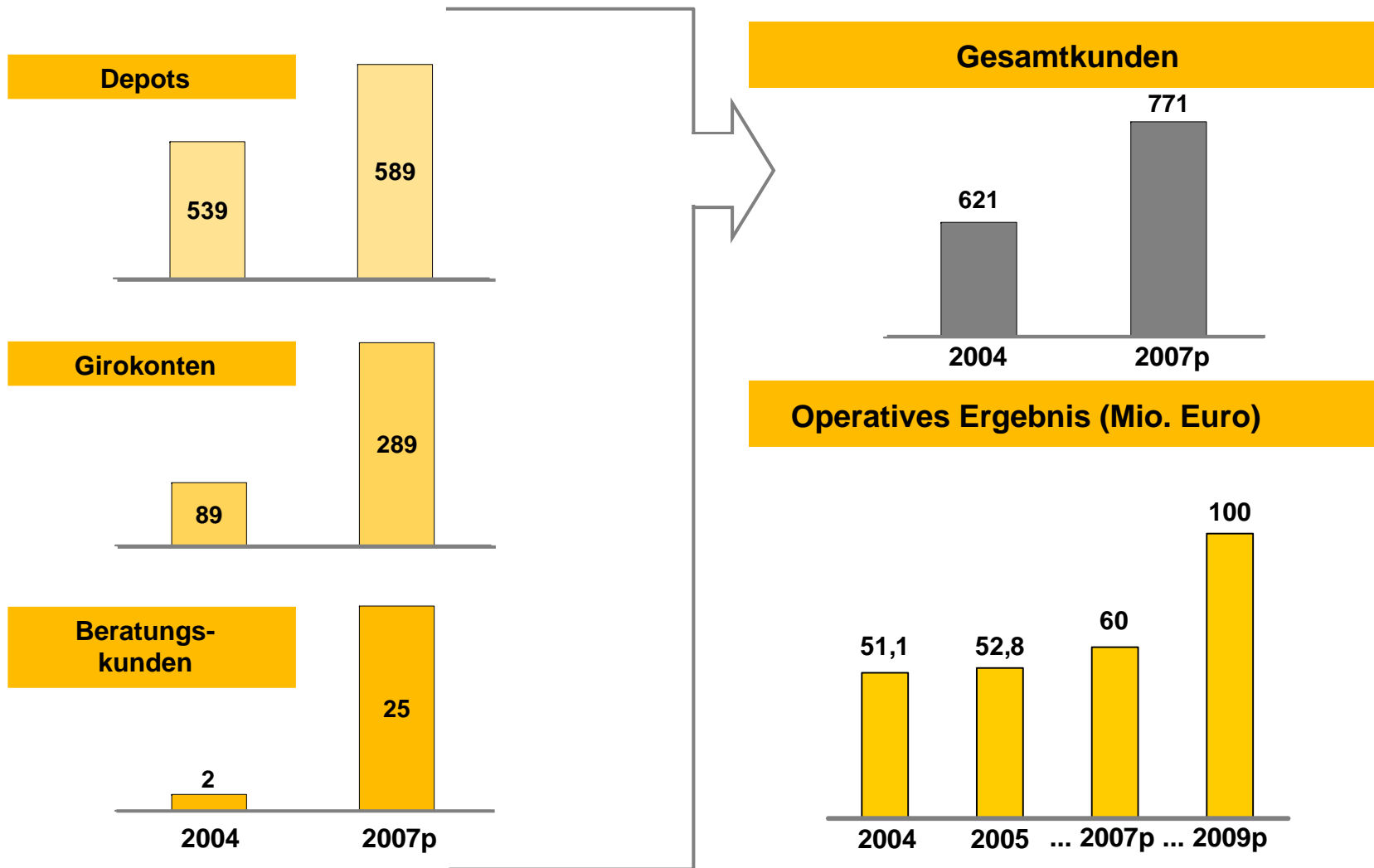
Geschäftsmodell profitabel

**Ausblick optimistisch**

Ziele 2007 stehen, Start 2006 erfolgreich

Anhang

> comvalue: mehr Kunden, mehr Ergebnis



---

> Gut gestartet: Migration der Amex-Kunden erfolgreich

---



**Anorganisches Wachstum flankiert comvalue –**  
Transaktion schnell, innovativ und rentabel

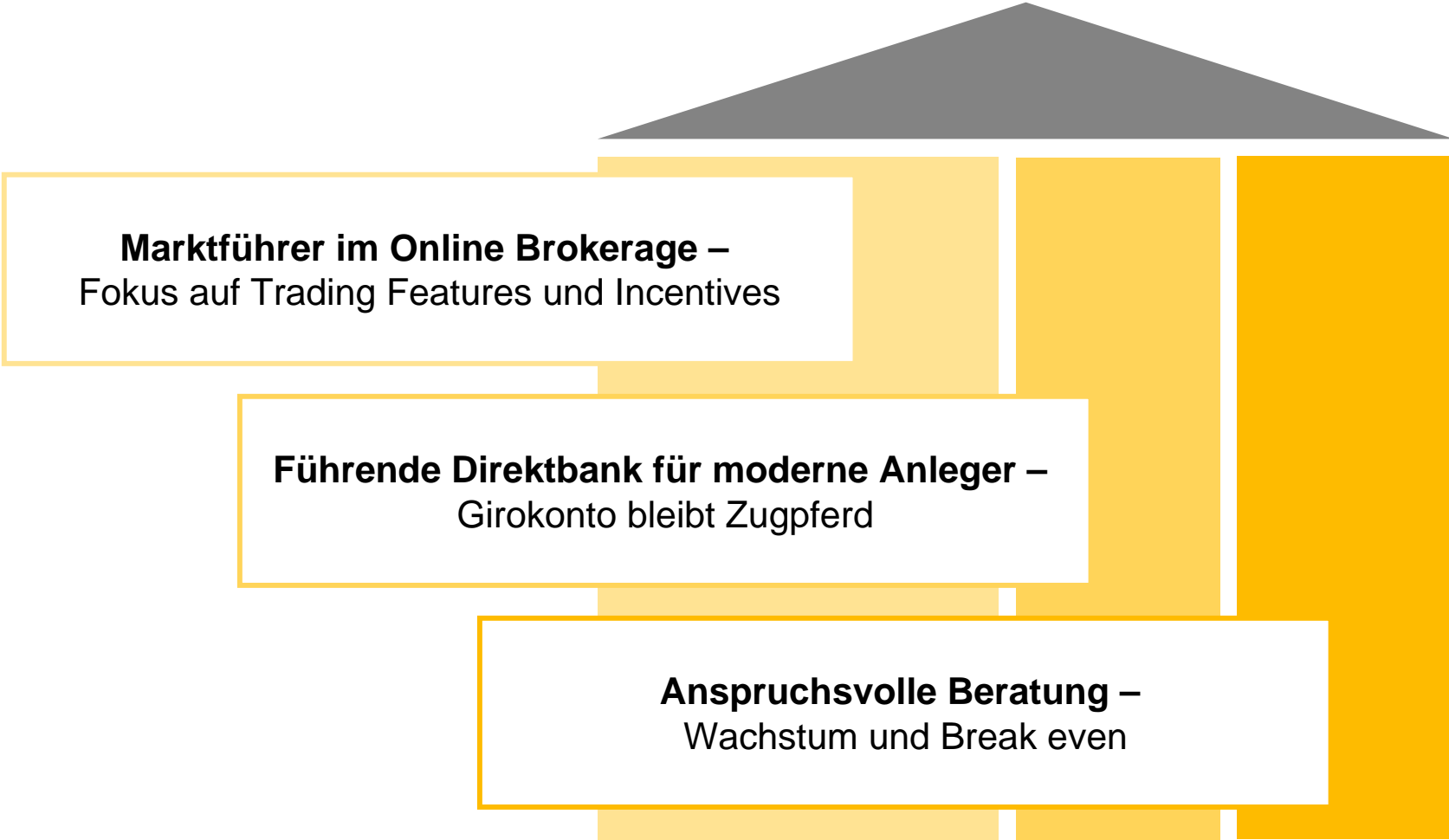
**Migration abgeschlossen –**  
rund 44.000 Kunden, 495 Mio. Euro Assets

**Produktspektrum erweitert –**  
Fremdwährungsanlagekonten entwickelt und eingeführt

---

> Ausblick 2006

---



**Marktführer im Online Brokerage –**  
Fokus auf Trading Features und Incentives

**Führende Direktbank für moderne Anleger –**  
Girokonto bleibt Zugpferd

**Anspruchsvolle Beratung –**  
Wachstum und Break even

---

> Agenda

---

comvalue funktioniert

Angebot und Vertrieb ausgebaut

Geschäftsmodell profitabel

Ausblick optimistisch

Anhang

> Konzern-GuV (IFRS/IAS)

<b>Beträge in Mio. Euro</b>					
	Q4/04	Q1/05	Q2/05	Q3/05	Q4/05
Zinsüberschuss nach Risikovorsorge	14,1	15,0	15,6	16,3	15,7
Provisionsüberschuss	19,7	22,2	21,5	26,7	28,5
sonstiges Ergebnis	0,5	2,0	3,3	7,4	-2,2
<b>Erträge</b>	<b>34,3</b>	<b>39,2</b>	<b>40,5</b>	<b>50,4</b>	<b>42,1</b>
Personalaufwand	7,6	6,7	7,0	7,9	7,9
Sachaufwand	15,5	17,2	19,4	20,0	23,8
Abschreibungen	2,5	2,2	2,6	2,1	2,5
<b>Verwaltungsaufwand</b>	<b>25,6</b>	<b>26,1</b>	<b>29,0</b>	<b>30,0</b>	<b>34,2</b>
<b>Ergebnis vor Steuern</b>	<b>8,7</b>	<b>13,0</b>	<b>11,4</b>	<b>20,4</b>	<b>7,9</b>
<b>Ergebnis nach Steuern</b>	<b>5,3</b>	<b>8,3</b>	<b>7,3</b>	<b>14,5</b>	<b>4,0</b>

> Konzernergebnis nach Segmenten (IFRS/IAS)

Beträge in Mio. Euro	online	offline
Zinsüberschuss nach Risikovorsorge	62,6	0,0
Provisionsüberschuss	98,1	2,4
sonstiges Ergebnis	10,3	1,3
<b>Erträge</b>	<b>171,0</b>	<b>3,7</b>
Personalaufwand	27,9	1,7
Sachaufwand	77,9	5,0
Abschreibungen	8,9	0,5
<b>Verwaltungsaufwand</b>	<b>114,7</b>	<b>7,2</b>
<b>Ergebnis vor Steuern</b>	<b>56,3</b>	<b>-3,5</b>
<b>Ergebnis nach Steuern</b>	<b>38,1</b>	<b>-3,9</b>

> Konzernbilanz (IFRS/IAS) - Aktiva

Beträge in Mio. Euro	2004	2005	Delta (%)
Barreserve	4	3	-5,4
Forderungen an Kreditinstitute	1.371	1.350	-1,5
Forderungen an Kunden	166	198	18,0
Risikovorsorge	-2	-3	14,9
Positive Marktwerte aus derivativen Sicherungsinstrumenten	0	2	-
Beteiligungs- und Wertpapierbestand	1.413	1.780	26,1
Sachanlagen und immaterielle Anlagewerte	23	22	-3,5
Sonstige Aktiva und Ertragssteueransprüche	4	15	292,7
<b>Summe Aktiva</b>	<b>2.978</b>	<b>3.367</b>	<b>13,1</b>

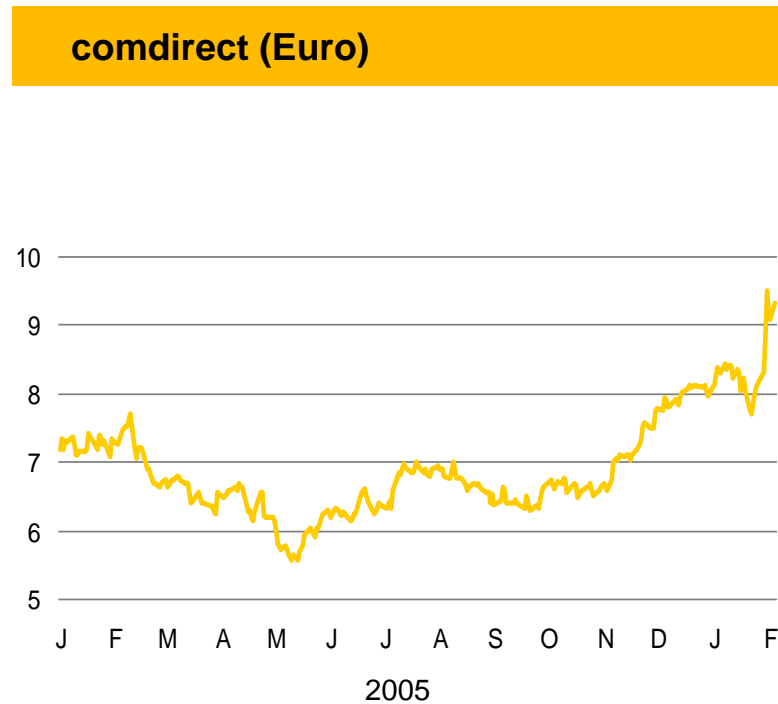
> Konzernbilanz (IFRS/IAS) - Passiva

Beträge in Mio. Euro	2004	2005	Delta (%)
Verbindlichkeiten gegenüber Kunden	2.338	2.718	16,2
Rückstellungen	15	18	18,1
Sonstige Passiva und Ertragssteuerverpflichtungen	24	31	30,8
Eigenkapital	601	599	-0,2
<b>Summe Passiva</b>	<b>2.978</b>	<b>3.367</b>	<b>13,1</b>

> Zeitnah und transparent: Monatszahlen

	2005												2006
	Jan	Feb	Mrz	Apr	Mai	Jun	Jul	Aug	Sep	Okt	Nov	Dez	Jan
<b>Anzahl Kunden</b>	621.702	621.414	606.862	606.850	610.471	616.545	618.997	621.209	623.852	630.113	641.898	656.064	711.500
<b>Anzahl Depots</b>	539.251	539.407	531.430	530.284	530.407	533.057	533.940	534.912	536.133	538.578	544.478	550.948	571.399
<b>Anzahl Girokonten</b>	90.655	92.577	94.898	98.902	103.519	108.068	112.220	116.437	120.279	131.232	142.427	155.958	172.227
<b>Anzahl aufgegebene Orders</b>	611.314	672.521	690.171	618.418	566.340	689.720	737.744	755.906	797.316	773.456	779.665	769.110	1.120.315
<b>Anzahl ausgeführte Orders</b>	489.747	505.887	563.815	488.041	435.244	557.890	590.803	589.043	619.531	625.704	615.528	608.384	855.591
<b>Betreutes Kundenvermögen</b> (Mrd. Euro)	10,04	10,32	10,29	10,06	10,55	10,80	11,31	11,36	11,95	11,78	12,41	12,88	14,16
<b>davon Depotvolumen</b> (ohne Fonds, Mrd. Euro)	5,85	6,00	6,01	5,75	6,06	6,16	6,46	6,45	6,76	6,64	6,94	7,14	7,55
<b>davon Fondsvolumen</b> (Mrd. Euro)	1,93	2,02	2,02	2,02	2,13	2,22	2,35	2,42	2,65	2,62	2,88	3,02	3,39
<b>davon Einlagevolumen</b> (Mrd. Euro)	2,26	2,30	2,26	2,29	2,36	2,42	2,50	2,48	2,53	2,53	2,58	2,72	3,22

> comdirect Aktie



ISIN code

DE0005428007

Aktionärsstruktur

Streubesitz	20,15%
Commerzbank	79,85%

Börsensegment/  
Index

Prime Standard /  
SDAX

Anzahl der Aktien

140.761.088

Kurs am 6.2.06  
Marktkapitalisierung

9,31 Euro  
1,310 Mrd. Euro

Durchschnittl. tägl.  
Umsatz 2005

Aktien	
Xetra	122,394
Frankfurt	20,890

---

> Finanzkalender 2006

---

<b>14. Februar 2006</b>	<b>Bilanzpresse-/Analystenkonferenz, Frankfurt/Main</b>
<b>14. März 2006</b>	<b>Geschäftsbericht 2005</b>
<b>24. April 2006</b>	<b>Quartalsbericht 2006</b>
<b>4. Mai 2006</b>	<b>Hauptversammlung</b>
<b>8. Juni 2006</b>	<b>Cheuvreux European Small &amp; Midcap Conference, London</b>
<b>21. Juli 2006</b>	<b>Halbjahresbericht 2006</b>
<b>23. Oktober 2006</b>	<b>Neunmonatsbericht 2006</b>

---

## > Pressekontakt

---

**Für weitere Informationen oder Fragen zu comdirect sprechen Sie uns gerne an:**

### **Johannes Friedemann**

Telefon +49 (0) 4106 / 704 - 1340

E-Mail [johannes.friedemann@comdirect.de](mailto:johannes.friedemann@comdirect.de)

Telefax +49 (0) 4106 / 704 - 3402

### **Ullrike Hamer**

Telefon +49 (0) 4106 / 704 - 1960

E-Mail [ullrike.hamer@comdirect.de](mailto:ullrike.hamer@comdirect.de)

Telefax +49 (0) 4106 / 704 - 1969