



Quartalsbericht III/2000
Quarterly report III/2000

Berichtszeitraum

1. Januar–30. September 2000

Period under report

1 January–30 September 2000

comdirect
be empowered

www.comdirect.de

Der Berichtszeitraum auf einen Blick

		Per 30.09.2000	Per 30.09.1999	Veränderung
Kunden		565.233	252.649	+123,7%
Davon Direct-Brokerage-Kunden		525.432	200.293	+162,3%
Einlage- und Depotvolumen	in T€	12.369.235	6.341.868	+95,0%
Davon Depotvolumen	in T€	10.142.498	4.370.570	+132,1%
Mitarbeiter		1.414	735	+92,4%
Marktkapitalisierung	in T€	4.512.860	–	
Anzahl der Aktien	in Mio. St.	140,5	–	
		01.01.–30.09.2000	01.01.–30.09.1999	Veränderung
Wertpapierumsätze	in T€	28.361.440	10.138.835	+179,7%
Anzahl der aufgegebenen Orders		11.896.394	3.253.691	+265,6%
Davon online aufgegeben		89%	55%	
Anzahl der ausgeführten Orders		7.826.802	2.503.330	+212,7%
Provisionsüberschuss¹	in T€	150.044	49.503	+203,1%
Zinsüberschuss vor Risikovorsorge¹	in T€	41.963	15.632	+168,4%
Ergebnis vor Steuern¹	in T€	53.901	9.511	+466,7%
Ergebnis (nach Steuern) je Aktie	in €	0,22	0,06	+266,7%
(140,5 Mio. Stückaktien)				

¹Nach IAS ungeprüft

The reporting period at a glance

		as of 30.09.2000	as of 30.09.1999	Change
Customers		565,233	252,649	+123.7%
Of which direct brokerage customers		525,432	200,293	+162.3%
Total deposits and custody accounts	in T€	12,369,235	6,341,868	+95.0%
Of which portfolio volume	in T€	10,142,498	4,370,570	+132.1%
Employees		1,414	735	+92.4%
Market capitalisation	in T€	4,512,860	–	
Number of shares	in million units	140.5	–	
		01.01.–30.09.2000	01.01.–30.09.1999	Change
Securities turnover	in T€	28,361,440	10,138,835	+179.7%
Number of placed orders		11,896,394	3,253,691	+265.6%
Of which online orders		89%	55%	
Amount of executed orders		7,826,802	2,503,330	+212.7%
Net commission income¹	in T€	150,044	49,503	+203.1%
Net interest income before provision¹	in T€	41,963	15,632	+168.4%
Pre-tax profit¹	in T€	53,901	9,511	+466.7%
Earnings per share (after taxes)	in €	0.22	0.06	+266.7%
(140.5 million ordinary shares)				

¹Unaudited according to IAS

Online Brokerage weiterhin auf Erfolgskurs

comdirect setzte die positive Geschäftsentwicklung im dritten Quartal 2000 weiter fort. Aufgrund des unsicheren Börsenumfelds und des traditionell schwächeren Geschäfts in den Sommermonaten fielen die Steigerungsraten jedoch geringer aus als in den ersten beiden Quartalen dieses Jahres, die durch eine Sonderkonjunktur im Kerngeschäft Online Brokerage gekennzeichnet waren. In dem schwieriger werdenden Marktumfeld konnte comdirect jedoch ihre führende Position festigen und damit den positiven Trend bestätigen.

Kapazitäten erweitert

Ende September 2000 wurden fast zeitgleich ein neues Gebäude am Stammsitz der comdirect in Quickborn fertig gestellt und die zusätzlich angemieteten Flächen im Kieler „KiWi-Tower“ mit der notwendigen technischen Infrastruktur ausgerüstet. Zum Quartalsende hatte comdirect 1.414 Mitarbeiterinnen und Mitarbeiter, denen nun rund 25.000 Quadratmeter Bürofläche zur Verfügung stehen. Parallel dazu wurde die technische Kapazitätserweiterung mit der Einrichtung eines zentralen Rechenzentrums in dem neuen Gebäude in Quickborn weiter vorangetrieben. Mit der Inbetriebnahme des integrierten, verteilten Servicecenters am Standort Kiel stehen der Kundenbetreuung nun alle operativen Einheiten und Funktionen redundant zur

Online brokerage continues successful course

comdirect continued its positive growth in the third quarter of 2000. Due to uncertainty on the stock exchange and the traditionally weaker business during the summer months, however, growth rates in the third quarter were lower than in the first two quarters of the year, which were marked by an extraordinary boom in online brokerage – our core business area. Even in this increasingly difficult market environment, comdirect was still able to strengthen its leading position and thus confirm the positive trend.

Expansion of capacities

At the end of September, a new building was completed at comdirect's headquarters in Quickborn, Germany. At almost the same time, the additional leased space in the "KiWi" Tower in Kiel, Germany, was equipped with the necessary technical infrastructure. At the end of the quarter, comdirect had approximately 25,000 square metres of office space available for its 1,414 employees. At the same time, the technical expansion of capacities continued with the installation of a data processing centre in the new building in Quickborn. This integrated service centre is now operational and provides our customer service operations with an abundance of capacity. With this centre, comdirect also has an additional back-up in case of power failure and a high degree of

Verfügung. Dadurch verfügt comdirect über eine zusätzliche Ausfallsicherung und ein hohes Maß an Flexibilität beim Einsatz der Servicekapazitäten. Bei comdirect können pro Tag eine Million Orders verarbeitet werden. Durch den Ausbau der Kapazitäten besteht nun ein komfortabler Puffer zu der bisherigen Spitzenlast, die bei rund 120.000 Orders an einem Tag gelegen hatte.

flexibility in utilising its service capacities. comdirect can now process one million orders per day. The expansion of capacity has provided a comfortable buffer zone relative to the previous peak load, which was about 120,000 orders per day.

comdirect weiterhin Online-Broker Nummer eins in Europa

Der Geschäftserfolg wurde comdirect erneut auch von unabhängiger Seite bestätigt. In einem im Oktober 2000 veröffentlichten Rating der Blue Sky International Marketing Inc. wurde comdirect zum zweiten Mal hintereinander als bester europäischer Online-Broker ermittelt. Schon im Juni 2000 hatte comdirect bei diesem Vergleich den ersten Platz belegt. Der Abstand zu den zweit- und drittplatzierten Online-Brokern (Consors und Direkt Anlage Bank) hat sich in dem aktuellen Vergleich noch einmal klar vergrößert.

In der neuesten Untersuchung von Blue Sky wurden die Dienstleistungen von mehr als 200 Online-Brokern anhand von über 500 Qualitätskriterien verglichen. Neben Preisgestaltung und Produktangebot wurde auch die Servicequalität bewertet, insbesondere die Benutzerfreundlichkeit der Online-Angebote, die Navigation auf den Websites und der Kundenservice.

comdirect remains the number one online broker in Europe

Independent sources have once again confirmed comdirect's success. For the second time in a row, comdirect was rated the best European online broker in a report issued in October 2000 by Blue Sky International Marketing Inc. comdirect was already in first place in the June 2000 rating. The gap between comdirect and Consors and Direkt Anlage Bank, which were rated second and third respectively, has again clearly widened in the current comparison.

The latest research by Blue Sky compared more than 200 online brokers based on over 500 quality criteria. In addition to price structure and product offerings, Blue Sky also evaluated the quality of service, especially the user-friendliness of online services, website navigation, and customer service.

Zwischenabschluss der comdirect bank Aktiengesellschaft Einzelabschluss zum 30. September 2000 (nach IAS)¹

Gewinn-und Verlustrechnungen

Erfolgsrechnungen	1. Januar – 30. September 2000		1. Juli – 30. September 1999	
	T€	T€	T€	T€
Zinserträge	86.098	46.293	33.763	17.682
Zinsaufwendungen	44.135	30.661	15.399	10.269
Zinsüberschuss vor Risikovorsorge	41.963	15.632	18.364	7.413
Risikovorsorge im Kreditgeschäft	-787	-361	-240	-77
Zinsüberschuss nach Risikovorsorge	41.176	15.271	18.124	7.336
Provisionserträge	150.989	49.918	45.480	19.179
Provisionsaufwendungen	945	415	-38	152
Provisionsüberschuss	150.044	49.503	45.518	19.027
Handelsergebnis	-80	0	-82	0
Finanzanlageergebnis	0	0	1	0
Verwaltungsaufwendungen	138.752	55.794	46.182	19.524
Personalaufwand	25.470	13.984	9.650	5.125
Sachaufwand	100.218	35.904	32.092	12.268
Kosten für Werbung, Öffentlichkeitsarbeit und Repräsentationen	36.685	16.256	11.359	5.387
Kommunikationsaufwendungen	12.383	3.860	4.231	903
Beratungskosten	10.524	3.064	2.177	879
Externe Dienstleistungen	30.823	8.861	9.948	3.684
Übriger Sachaufwand	9.803	3.863	4.377	1.415
Abschreibungen und Wertberichtigungen auf Sachanlagen und immaterielle Anlagewerte	13.064	5.906	4.440	2.131
Sonstiges betriebliches Ergebnis	1.513	531	-268	150
Ergebnis der gewöhnlichen Geschäftstätigkeit	53.901	9.511	17.111	6.989
Ergebnis vor Steuern	53.901	9.511	17.111	6.989
Steuern vom Einkommen und vom Ertrag	23.515	1.384	7.198	1.167
Ergebnis nach Steuern	30.386	8.127	9.913	5.822
Überschuss der Berichtsperiode ²	30.386	8.127	9.913	5.822

¹Ungeprüft

²Gemäß Verkaufsprospekt Quartalsüberschuss/Ergebnis vor Gewinnabführung und Einstellung in die gesetzliche Rücklage

**Individual interim financial statement of the comdirect bank
Aktiengesellschaft as of 30 September 2000 according to IAS¹**

Income statements

Income statements	1 January – 30 September 2000		1 July – 30 September 1999	
	T€	T€	T€	T€
Interest received	86,098	46,293	33,763	17,682
Interest paid	44,135	30,661	15,399	10,269
Net interest income before provisions	41,963	15,632	18,364	7,413
Provision for possible loan losses	-787	-361	-240	-77
Net interest income after provisions	41,176	15,271	18,124	7,336
Commission received	150,989	49,918	45,480	19,179
Commission paid	945	415	-38	152
Net commission income	150,044	49,503	45,518	19,027
Trading profit	-80	0	-82	0
Result on financial investments	0	0	1	0
Administrative expenses	138,752	55,794	46,182	19,524
Personnel costs	25,470	13,984	9,650	5,125
Other expenses	100,218	35,904	32,092	12,268
Advertising, PR and promotional costs	36,685	16,256	11,359	5,387
Communication costs	12,383	3,860	4,231	903
Consulting costs	10,524	3,064	2,177	879
External services	30,823	8,861	9,948	3,684
Other expenses	9,803	3,863	4,377	1,415
Depreciation of office furniture and equipment and intangible assets	13,064	5,906	4,440	2,131
Other operating result	1,513	531	-268	150
Profit from ordinary activities	53,901	9,511	17,111	6,989
Pre-tax profit	53,901	9,511	17,111	6,989
Taxes on income	23,515	1,384	7,198	1,167
After-tax profit	30,386	8,127	9,913	5,822
Net income for the reporting period ²	30,386	8,127	9,913	5,822

¹Unaudited

²Pursuant to the prospectus, net income for the quarter/profit before profit transfer and allocation to legal reserve

Ergebnis je Aktie

Gewinn je Aktie		1. Januar – 30. September 2000		1. Juli – 30. September 1999	
Überschuss der Berichtsperiode ¹	in T€	30.386	8.127	9.913	5.822
Durchschnittliche Zahl der Stammaktien	in St.	93.025.547	12.782.297	140.500.000	12.782.297
Gewinn je Aktie	in €	0,33	0,64	0,07	0,46

Der bereinigte Gewinn je Aktie		1. Januar – 30. September 2000		1. Juli – 30. September 1999	
Überschuss der Berichtsperiode ¹	in T€	30.386	8.127	9.913	5.822
Korrektur der Anzahl ausgegebener Stammaktien aufgrund ausstehender Optionsrechte	in St.	32.004	0	32.004	0
Bereinigte Anzahl ausgegebener Aktien	in St.	93.057.551	12.782.297	140.532.004	12.782.297
Bereinigter Gewinn je Aktie	in €	0,33	0,64	0,07	0,46

¹Gemäß Verkaufsprospekt Quartalsüberschuss/Ergebnis vor Gewinnabführung und Einstellung in die gesetzliche Rücklage

Earnings per share

Earnings per share		1 January – 30 September		1 July – 30 September	
		2000	1999	2000	1999
Net income for the reporting period ¹	in T€	30,386	8,127	9,913	5,822
Average number of ordinary shares outstanding	(units)	93,025,547	12,782,297	140,500,000	12,782,297
Earnings per share	in €	0.33	0.64	0.07	0.46

Diluted earnings per share		1 January – 30 September		1 July – 30 September	
		2000	1999	2000	1999
Net income for the reporting period ¹	in T€	30,386	8,127	9,913	5,822
Adjustment to number of ordinary shares issued due to outstanding option rights	(units)	32,004	0	32,004	0
Adjusted number of shares issued	(units)	93,057,551	12,782,297	140,532,004	12,782,297
Diluted earnings per share	in €	0.33	0.64	0.07	0.46

¹Pursuant to the prospectus, net income for the quarter/profit before profit transfer and allocation to legal reserve

Bilanzen

Aktiva	Zum 30. September	
	2000	1999
	T€	T€
Barreserve	13.907	39.480
Forderungen an Kreditinstitute	987.727	1.075.149
Forderungen an Kunden	668.652	242.685
Handelsaktiva	808	0
Risikovorsorge	-2.024	-1.214
Finanzanlagen	1.354.949	689.320
Immaterielle Anlagewerte	9.584	10.337
Sachanlagen	35.548	12.781
Sonstige Aktiva	4.665	1.025
Summe der Aktiva	3.073.816	2.069.563

Passiva	Zum 30. September	
	2000	1999
	T€	T€
Verbindlichkeiten gegenüber Kreditinstituten	19.477	1.188
Verbindlichkeiten gegenüber Kunden	2.226.737	1.971.298
Rückstellungen	4.943	3.212
Steuerverpflichtungen	3.995	0
Sonstige Passiva	14.015	17.717
Nachrangkapital	29.399	29.399
Eigenkapital	775.250	46.749
Gezeichnetes Kapital	140.500	12.782
Kapitalrücklage	600.084	21.730
Gewinnrücklagen		
Gesetzliche Rücklage	686	0
Andere Gewinnrücklagen	3.594	4.110
Überschuss der Berichtsperiode ¹	30.386	8.127
Summe der Passiva	3.073.816	2.069.563

¹Gemäß Verkaufsprospekt Quartalsüberschuss/Ergebnis vor Gewinnabführung und Einstellung in die gesetzliche Rücklage

Balance sheets

Assets	as of 30 September	
	2000	1999
	T€	T€
Cash reserve	13,907	39,480
Receivables from banks	987,727	1,075,149
Receivables from customers	668,652	242,685
Trade assets	808	0
Provision for possible loan losses	-2,024	-1,214
Financial investments	1,354,949	689,320
Intangible assets	9,584	10,337
Fixed assets	35,548	12,781
Other assets	4,665	1,025
Total assets	3,073,816	2,069,563

Liabilities and equity	as of 30 September	
	2000	1999
	T€	T€
Liabilities to banks	19,477	1,188
Liabilities to customers	2,226,737	1,971,298
Provisions	4,943	3,212
Tax liabilities	3,995	0
Other liabilities	14,015	17,717
Subordinated capital	29,399	29,399
Equity	775,250	46,749
Subscribed capital	140,500	12,782
Capital reserve	600,084	21,730
Retained earnings		
Legal reserve	686	0
Other revenue reserves	3,594	4,110
Net income for the reporting period ¹	30,386	8,127
Total liabilities	3,073,816	2,069,563

¹Pursuant to the prospectus, net income for the quarter/profit before profit transfer and allocation to legal reserve

Eigenkapitalspiegel

	Gezeichnetes Kapital	Kapital- rücklage	Gewinn- rücklagen	Gewinn- vortrag	Summe 2000	Summe 1999
	T€	T€	T€	T€	T€	T€
Eigenkapital zum 01.01.	30.000	34.512	4.280	0	68.792	38.622
1. Kapitalerhöhung	30.000	-30.000	0	0	0	0
2. Kapitalerhöhung	60.000	0	0	0	60.000	0
3. Kapitalerhöhung	20.500	615.000	0	0	635.500	0
Überschuss der Berichtsperiode ¹	0	0	0	30.386	30.386	8.127
Kosten des Börsenganges	0	-19.428	0	0	-19.428	0
Eigenkapital zum 30.09.	140.500	600.084	4.280	30.386	775.250	46.749

¹Gemäß Verkaufsprospekt Quartalsüberschuss/Ergebnis vor Gewinnabführung und Einstellung in die gesetzliche Rücklage

Im Rahmen der Beschlüsse vom 10. April 2000 und 11. Mai 2000 durch die Hauptversammlung ist das Grundkapital in Höhe von 30,0 Mio. € durch Umwandlung aus der Kapitalrücklage in Höhe von 30,0 Mio. € und zusätzliche Bareinlagen von 60,0 Mio. € und 20,5 Mio. € auf insgesamt 140,5 Mio. € erhöht worden. Es wurden 20,5 Millionen auf den Inhaber lautende nennwertlose Stückaktien aus der 3. Kapitalerhöhung und 5,0 Millionen auf den Inhaber lautende nennwertlose Stückaktien aus dem Bestand der Commerzbank zum Kauf angeboten. Weitere Einzelheiten können Sie unserem Verkaufsprospekt entnehmen. Die Kosten des Börsenganges

in Höhe von rund 19,4 Mio. € sind, nach Abzug der steuerlichen Effekte, entsprechend SIC 17 (Equity-Costs of an Equity Transaction) von der Kapitalrücklage abgesetzt worden.

Im Zuge ihres Börsenganges hat die comdirect im dritten Quartal ein Aktienoptionsprogramm aufgelegt und mit der ersten Tranche 360.000 Bezugsrechte an Mitarbeiter begeben. Zum 30. September 2000 waren davon noch 355.600 Stücke gültig.

Aufgrund einer Schätzung der Kursentwicklung der comdirect Aktie sowie der Marktentwicklung ist davon auszugehen, dass die Optionen ausgeübt werden.

Statement of change in equity

	Subscribed capital	Capital reserve	Retained earnings	Undivided profits	Sum 2000	Sum 1999
	T€	T€	T€	T€	T€	T€
Equity as of 1 January	30,000	34,512	4,280	0	68,792	38,622
1st capital increase	30,000	-30,000	0	0	0	0
2nd capital increase	60,000	0	0	0	60,000	0
3rd capital increase	20,500	615,000	0	0	635,500	0
Net income for the reporting period ¹	0	0	0	30,386	30,386	8,127
Costs of IPO	0	-19,428	0	0	-19,428	0
Equity at 30 September	140,500	600,084	4,280	30,386	775,250	46,749

¹Pursuant to the prospectus, net income for the quarter/profit before profit transfer and allocation to legal reserve

Within the framework of the resolutions from 10 April 2000 and 11 May 2000 through the shareholders' annual meeting, the subscribed capital has been increased from €30.0 million through conversion of the capital reserves in the amount of €30.0 million by means of cash contributions of €60.0 million and €20.5 million to a total of €140.5 million. 20.5 million no-par value bearer shares from the 3rd capital increase and 5.0 million shares (no-par value bearer) from the Commerzbank portfolio were offered for purchase. You can learn further details from our prospectus. The costs of the IPO in the amount of €19.4 million have been written off after deduction of the fiscal effects commensurate

with SIC 17 (Equity-Costs of an Equity Transaction) of the capital reserve.

During the third quarter there were no changes in equity. In conjunction with its initial public offering, comdirect set up an employee investment programme in the third quarter. In the first tranche, 360,000 subscription rights were issued to employees. As of 30 September 2000, 355,600 of these rights were still outstanding. Based on estimates of both the price development of comdirect's stock, as well as of market developments in general, it is assumed that these options will be exercised.

Kapitalflussrechnungen

	1. Januar – 30. September	
	2000	1999
	T€	T€
Überschuss der Berichtsperiode ¹	30.386	8.127
Im Ergebnis vor Gewinnabführung enthaltene zahlungsunwirksame Posten und Überleitungen auf den Cashflow aus operativer Geschäftstätigkeit		
• Abschreibungen, Wertberichtigungen und Zuschreibungen auf Finanz- und Sachanlagen	13.583	6.172
• Veränderung der Rückstellungen	2.368	1.882
• Veränderung anderer zahlungsunwirksamer Posten	26.982	9.893
• Verlust/Gewinn aus der Veräußerung von Finanz- und Sachanlagen	0	0
• Sonstige Anpassungen (per Saldo)	-41.963	-15.631
Zwischensumme	31.356	10.443
Veränderung des Vermögens und der Verbindlichkeiten aus operativer Geschäftstätigkeit nach Korrektur um zahlungsunwirksame Bestandteile		
• Forderungen an Kreditinstitute	233.835	-222.055
• Forderungen an Kunden	-348.500	-82.299
• Wertpapiere	-554.632	-85.095
• Andere Aktiva aus operativer Geschäftstätigkeit	-2.261	-237
• Verbindlichkeiten gegenüber Kreditinstituten	-4.658	-97.416
• Verbindlichkeiten gegenüber Kunden	74.544	507.295
• Andere Passiva aus operativer Geschäftstätigkeit	-29.087	-318
Erhaltene Zinsen und Dividenden	74.928	45.529
Gezahlte Zinsen	-40.710	-28.881
Ertragsteuerzahlungen	-4.104	-483
Cashflow aus laufender Geschäftstätigkeit	-569.289	46.483
Cashflow aus Investitionstätigkeit (per Saldo)	-123.484	-10.613
Einzahlungen aus Kapitalerhöhungen	676.759	0
Gewinnabführung Jahresabschluss nach HGB	-13.715	-2.178
Cashflow aus Finanzierungstätigkeit	663.044	-2.178
Zahlungsmittelbestand zum Ende der Vorperiode	43.636	5.788
• Cashflow aus laufender Geschäftstätigkeit	-569.289	46.483
• Cashflow aus Investitionstätigkeit	-123.484	-10.613
• Cashflow aus Finanzierungstätigkeit	663.044	-2.178
Zahlungsmittel zum Ende der Periode	13.907	39.480

¹Gemäß Verkaufsprospekt Quartalsüberschuss/Ergebnis vor Gewinnabführung und Einstellung in die gesetzliche Rücklage

Cash flow statements

	1 January – 30 September	
	2000	1999
	T€	T€
Net income for the reporting period ¹	30,386	8,127
Non-cash positions in profit before transfer and adjustments to reconcile profit with net cash provided by operating activities		
• Write-downs, depreciation, adjustments and write-ups to fixed assets and financial investments	13,583	6,172
• Changes in provisions	2,368	1,882
• Change in other non-cash positions	26,982	9,893
• Loss/profit from the sale of financial investments and fixed assets	0	0
• Other adjustments (net)	-41,963	-15,631
Subtotal	31,356	10,443
Change in assets and liabilities from operating activities after correction for non-cash components		
• Receivables from banks	233,835	-222,055
• Receivables from customers	-348,500	-82,299
• Securities	-554,632	-85,095
• Other assets from operating activities	-2,261	-237
• Liabilities to banks	-4,658	-97,416
• Liabilities to customers	74,544	507,295
• Other liabilities from operating activities	-29,087	-318
Interest and dividends received	74,928	45,529
Interest paid	-40,710	-28,881
Income tax paid	-4,104	-483
Cash flow from operating activities	-569,289	46,483
Cash flow from investing activities (net)	-123,484	-10,613
Proceeds from capital increases	676,759	0
Profit transfer for the year according to HGB	-13,715	-2,178
Cash flow from financing activity	663,044	-2,178
Cash and cash equivalents at the end of the previous period	43,636	5,788
• Cash flow from operating activities	-569,289	46,483
• Cash flow from investing activities	-123,484	-10,613
• Cash flow from financing activities	663,044	-2,178
Cash and cash equivalents at the end of the period	13,907	39,480

¹Pursuant to the prospectus, net income for the quarter/profit before profit transfer and allocation to legal reserve

Erläuterung zum Zwischenabschluss zum 30. September 2000

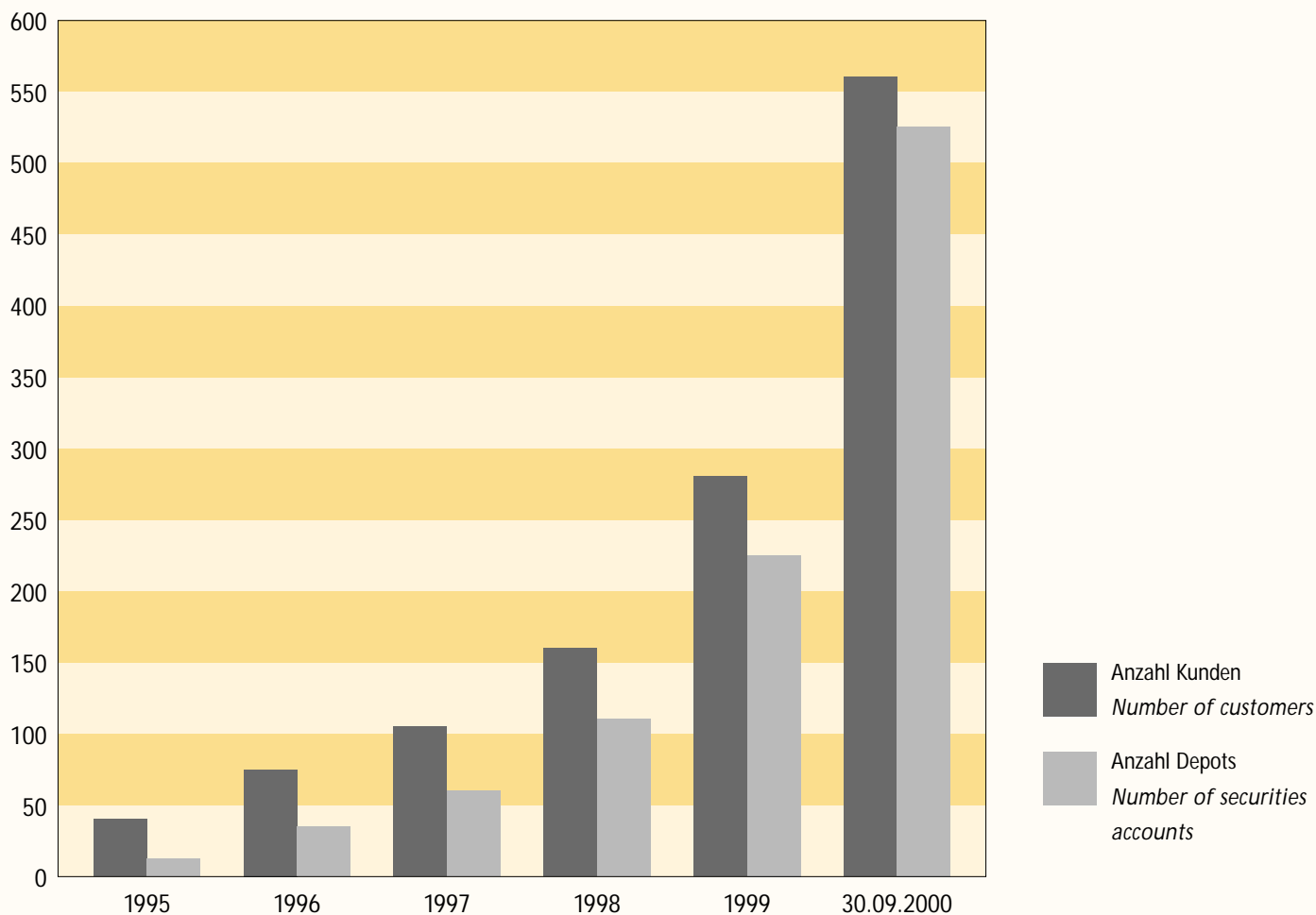
Trotz der Abkühlung an den Aktienmärkten setzte sich der Trend zum Online Brokerage fort, wenngleich sich die Zuwachsraten nach den Rekordzahlen des ersten Halbjahres im dritten Quartal gemäß unseren Erwartungen abflachten. Die Gesamtzahl der Kunden stieg zum 30. September 2000 auf insgesamt 565.233. In den ersten neun Monaten des laufenden Jahres konnten damit 288.087 Neukunden gewonnen werden. Im Vergleich zum 30. September des Vorjahres ist dies ein Zuwachs um 312.584 Kunden oder 123,7 Prozent. Dabei stieg, wie schon in den ersten beiden Quartalen des Jahres, die Zahl der Direct-Brokerage-Kunden wiederum überproportional. Zum Ende der Berichtsperiode hatte comdirect 525.432 Depotkunden und damit 299.273 mehr als noch zu Jahresbeginn. Der Vergleich zum 30. September des Vorjahres ergibt eine Steigerung um 325.139 Depotkunden oder 162,3 Prozent.

Explanations regarding the interim financial statement for 30 September 2000

Although the stock markets have cooled off, the trend towards increased usage of online brokerages has continued. Nevertheless, growth rates levelled off from their record levels of the first half of the year during the third quarter, as expected. The total number of customers increased to 565,233 as of 30 September 2000. This means that 288,087 new customers were gained in the first nine months of the current year. This represents an increase of 312,584 customers or 123.7 percent since 30 September 1999. As in the first two quarters of the year, the growth in the number of direct brokerage customers was again disproportionately high. As of the end of the reporting period, comdirect had 525,432 customers with securities accounts, an increase of 299,273 since the beginning of the year. Compared to 30 September of the previous year, this represents an increase of 325,139 customers with securities accounts, or 162.3 percent.

Kunden und Depots (in Tausend)¹

Customers and securities accounts (in thousands)¹



Die Orderzahlen entwickelten sich trotz der Abschwächung an den Börsen auch im dritten Quartal relativ konstant. Im Berichtszeitraum hat comdirect mit insgesamt 11,9 Mio. entgegengenommenen Wertpapieraufträgen den Vergleichszeitraum des Vorjahres (3,3 Mio. Orders) um 260,6 Prozent übertroffen. Mit 7,8 Mio. Trades wurden in den ersten neun Monaten des laufenden Jahres bereits doppelt so viele Orders ausgeführt wie im gesamten Jahr 1999.

The development of orders was relatively constant in the third quarter in spite of the weakening of the markets. With 11.9 million securities orders received during the reporting period, comdirect exceeded the comparable period of the previous year (3.3 million orders) by 260.6 percent. With 7.8 million trades executed in the first nine months of the current year, twice as many orders were executed in 2000 as in all of 1999. The average order frequency per securities account reached

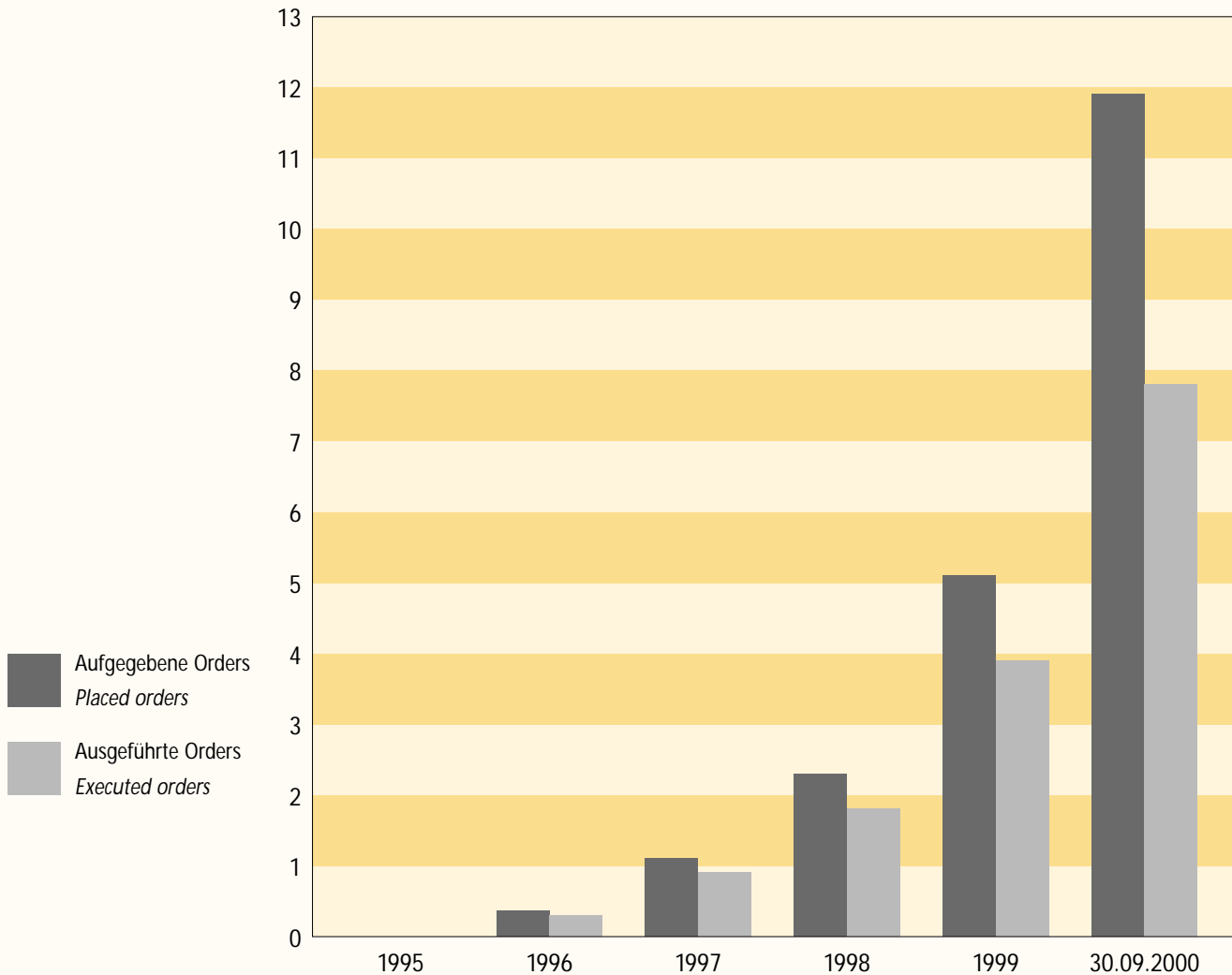
¹Betrachtung jeweils zum 31.12./zum 30.09.2000
¹Figures as of 31.12./as of 30.09.2000

Die durchschnittliche Orderhäufigkeit pro Depot erreichte damit zum 30. September 2000 die Marke von 31,7, nachdem sie zum 30. September des Vorjahres noch bei 20,7 gelegen hatte. Über die Online-Kanäle Internet bzw. Interactive Voice Response (Wertpapierorder im Touch-Tone-Verfahren via Telefon) wurden der comdirect im Berichtszeitraum 89 Prozent aller Wertpapieraufträge übermittelt. In den ersten drei Quartalen des vergangenen Jahres lag der Anteil der Online-Orders noch bei 55 Prozent.

31.7 as of 30 September 2000, compared to 20.7 as of 30 September 1999. comdirect received 89 percent of all orders for securities during the reporting period via online channels, i.e. the Internet or interactive voice response (securities orders that are placed using touch-tone telephones). In the previous year, online orders had accounted for only 55 percent.

Orders (in Mio.)¹

Orders (in millions)¹



¹Betrachtung jeweils zum 31.12./zum 30.09.2000

¹Figures as of 31.12./as of 30.09.2000

Auf hohem Niveau befinden sich weiterhin die Wertpapierumsätze, die im Berichtszeitraum auf 28,4 Mrd. € anstiegen und damit um 18,3 Mrd. € über dem Wert des Vorjahres lagen – ein Plus von 181,2 Prozent.

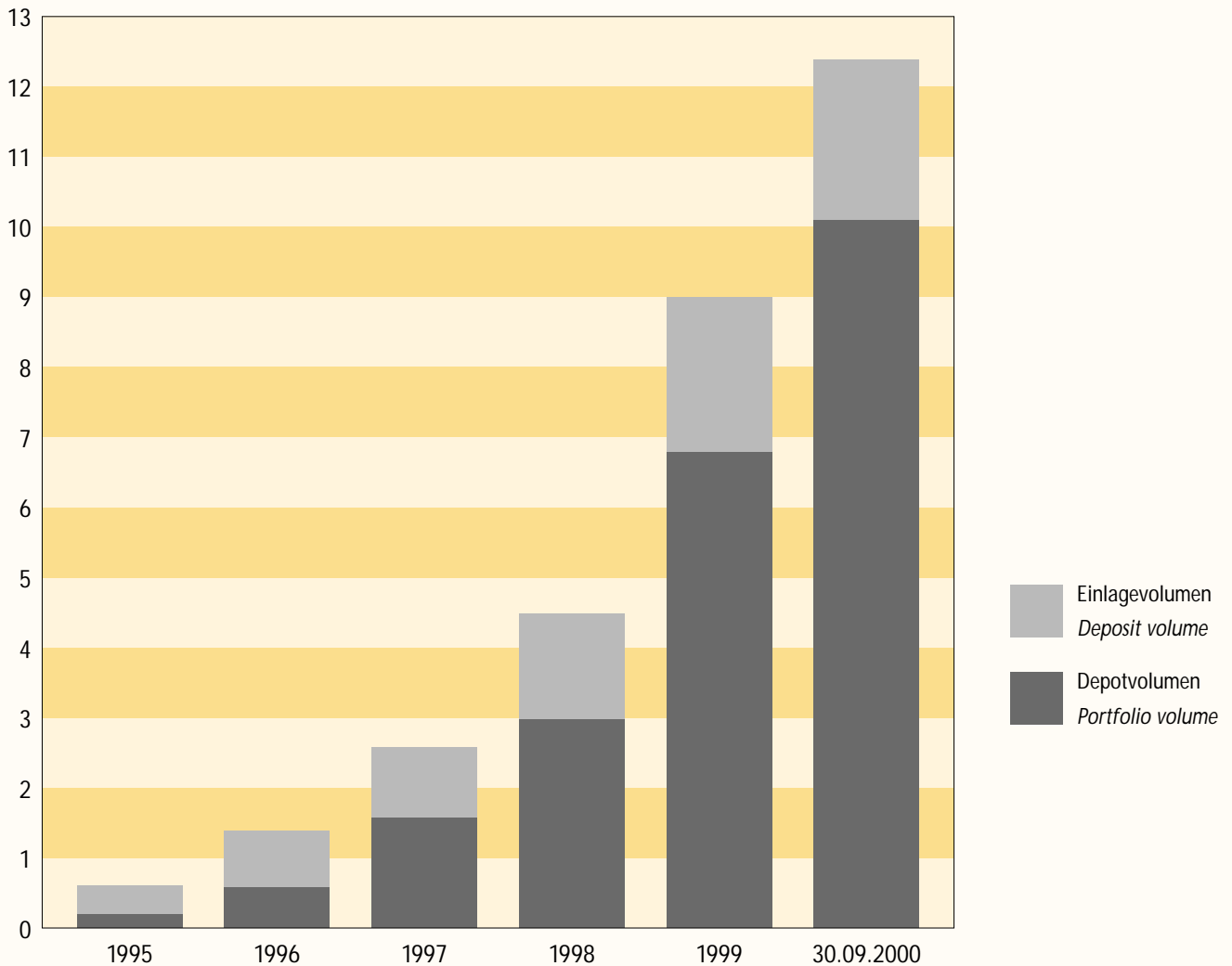
Einlage- und Depotvolumen bei comdirect stiegen im Berichtszeitraum um 6,1 Mrd. € auf 12,4 Mrd. € und konnten damit binnen Jahresfrist knapp verdoppelt werden.

Securities turnover remains at a high level, climbing to €28.4 billion during the reporting period, an increase of €18.3 billion or 181.2 percent over the previous year.

The total deposits and custody accounts grew during the reporting period by €6.1 billion to €12.4 billion, thus nearly doubling within one year.

Einlage- und Depotvolumen (in Mrd. €)¹

Total deposits and custody accounts (in billion €)¹



¹Betrachtung jeweils zum 31.12./zum 30.09.2000

¹Figures as of 31.12./as of 30.09.2000

Ergebnisentwicklung

Getragen von den umsatzstarken Monaten zu Jahresbeginn und der stabilen Entwicklung in den Sommermonaten erzielte comdirect im Berichtszeitraum einen Provisionsüberschuss von 150,0 Mio. € gegenüber 49,5 Mio. € im Vergleichszeitraum des Vorjahres. Mit einem um 169,2 Prozent verbesserten Überschuss entwickelte sich auch die Zinsseite positiv. Der Zinsüberschuss vor Risikovorsorge erhöhte sich auf 42,0 Mio. € (30. September 1999: 15,6 Mio. €). Neben dem anziehenden Zinsniveau wirkte sich hier auch die Anlage des durch den Börsengang zugeflossenen Kapitals spürbar aus. Allein im dritten Quartal nahm der Zinsüberschuss vor Risikovorsorge um 18,4 Mio. € oder 25,2 Prozent zu. Die personellen und technischen Kapazitätserweiterungen sowie das gestiegene Geschäftsvolumen bei comdirect haben im laufenden Jahr zu einem deutlichen Anstieg der Verwaltungsaufwendungen geführt. Mit 138,8 Mio. € wurden in den ersten neun Monaten des Jahres bislang 83,0 Mio. € mehr aufgewendet als im Vergleichszeitraum des Vorjahres (+148,8 Prozent). Das Ergebnis vor Steuern stieg auf 53,9 Mio. € und verbesserte sich damit im Jahresvergleich um 44,4 Mio. €. Das Ergebnis nach Steuern erreichte zum 30. September 2000 die Marke von 30,4 Mio. € und lag um 275,3 Prozent über dem Ergebnis der ersten drei Quartale des Vorjahres. Zum 30. September 2000 bestanden Eventualverbindlichkeiten aus Mietavalen zugunsten der comdirect S.A., Paris, in Höhe von 2,4 Mio. €.

Development of earnings

Carried by the strong turnover at the beginning of the year and the steady development during the summer months, comdirect posted net commission income of €150.0 million during the reporting period, compared to €49.5 million during the comparable period of the previous year. An increase of 169.2 percent in net interest income reflects to a positive development in this segment as well. Net interest income before provisions grew to €42.0 million (30 September 1999: €15.6 million). In addition to increasingly attractive interest rates, the investment of capital from the initial public offering also had a tangible effect on interest earnings. In the third quarter alone, net interest income before provisions increased by €18.4 million, or 25.2 percent. The expansion of capacities with regard to personnel and technology, as well as the increased business volume, have led to a significant increase in administrative expenses. In the first nine months of the year, expenditures totalled €138.8 million, i.e. €83.0 million more than in the comparable period of the previous year (+ 148.8 percent). Pre-tax profit rose to €53.9 million, an improvement of €44.4 million over the previous year. The after-tax profit as of 30 September 2000 reached the €30.4 million mark and was 275.3 percent above the result for the first three quarters of the previous year. As of 30 September 2000, there were contingent liabilities for rent guarantees to comdirect S.A., Paris, in the amount of €2.4 million.

Für das Geschäftsjahr 2000 wird die comdirect erstmals einen konsolidierten Jahresabschluss veröffentlichen. Die notwendigen Investitionen zum Auf- und Ausbau der europäischen Standorte werden das konsolidierte Ergebnis der comdirect beeinflussen.

For its business year 2000, comdirect will for the first time publish a consolidated financial statement. The investments that were necessary to establish and expand the bank's European presence, will impact comdirect's consolidated results.

Investitionsbericht

Für Investitionen wurden im laufenden Jahr insgesamt 123,5 Mio. € aufgewendet. Ein großer Teil davon betraf die Umsetzung der Europastrategie, die Ausstattung der neuen Gebäude in Quickborn und Kiel sowie die Erweiterung der technischen Kapazitäten.

Auf das erste Quartal entfielen 48,1 Mio. €, auf das zweite Quartal 51,9 Mio. € und auf das dritte Quartal 23,5 Mio. €.

Der Zwischenbericht wurde im Einklang mit den International Accounting Standards (IAS) erstellt. Es wurden dabei die gleichen Bilanzierungs-, Bewertungs- und Berechnungsmethoden wie in dem Jahresabschluss 1999 und in den Zwischenabschlüssen zum 31. März 2000 und zum 30. Juni 2000 angewendet.

Investment report

Investments in the current year totalled €123.5 million. A major portion of these investments was related to the implementation of the company's European strategy, to equipping the new buildings in both Quickborn and Kiel, as well as the expansion of technical capacities.

Investments totalled €48.1 million in the first quarter, €51.9 million in the second quarter, and €23.5 million in the third quarter.

The interim financial statement was prepared in accordance with International Accounting Standards (IAS). Thus, the same accounting policies, valuations, and methods were applied as in the 1999 annual financial statement and the interim financial statements for 31 March 2000 and 30 June 2000.

Starke Position bei Neuemissionen

Das Interesse der Privatanleger an IPOs ist nach wie vor sehr groß. Daher ist die Anzahl von Neuemissionen, die ein Online-Broker seinen Kunden zur Zeichnung anbieten kann, ein wichtiges Kriterium im Wettbewerb. Durch ihre Verbindung zur Commerzbank, die einen Spitzenplatz unter den europäischen Emissionshäusern einnimmt, hat comdirect gegenüber den Mitbewerbern einen entscheidenden Vorteil. So konnte sie ihren Kunden in den ersten neun Monaten des laufenden Jahres insgesamt rund 40 Neuemissionen und eine Vielzahl von Zertifikaten zur Zeichnung anbieten.

IPO-Informer: ausführliche Informationen für Zeichner

Viele Investoren prüfen vor der Zeichnung eines neuen Werts das Geschäftsmodell und die Zukunftsaussichten des emittierenden Unternehmens mittlerweile sehr viel sorgfältiger und kritischer als noch vor wenigen Monaten. Dem gestiegenen Informationsbedarf bei potenziellen Zeichnern trägt comdirect mit dem IPO-Informer Rechnung, der im September 2000 online ging. In dieser neuen Rubrik auf der comdirect Website wird ein umfassender Überblick über alle bevorstehenden Börsengänge geliefert. Zu jedem IPO gibt es ausführliche Neuemissions- und Unternehmensdaten sowie ein Kurzporträt des Börsenkandidaten. Zudem kann sich jeder Internetnutzer unter www.comdirect.de über die Performance abgeschlossener Neuemissionen informieren, den Erfolg von Börsengängen nach

A strong position with IPOs

Private investors continue to show strong interest in IPOs. The number of new issues that an online broker can offer its customers is thus an important competitive criterion. Through its relationship with Commerzbank, one of the leading European investment banks, comdirect has a decisive advantage over the competitors. comdirect was therefore able to offer its customers subscriptions for approximately 40 new issues as well as a large number of certificates during the first nine months of the current year.

IPO Informer: Extensive information for subscribers

Before subscribing for a new issue, many investors now investigate the business model and future outlook of the issuing company much more carefully and critically than they would have a few months ago. comdirect is meeting the increased demand for information from potential subscribers through IPO Informer, which went online in September 2000. This new addition to the comdirect website delivers a comprehensive overview of all pending public offerings. It provides extensive data on each initial offering and the respective company, as well as a short portrait of the listing candidates. In addition, Internet users can obtain information at www.comdirect.de about the performance of completed IPOs and analyse the results of IPOs effected by particular investment banks, or research IPOs on the basis of various search criteria using the IPO Finder.

bestimmten Emissionsbanken analysieren oder im IPO-Finder anhand verschiedener Suchkriterien recherchieren. comdirect bietet privaten Investoren damit ein weiteres komfortables Instrument für fundierte Anlageentscheidungen.

comdirect thus offers private investors an additional user-friendly tool for making sound investment decisions.

Versicherungen online: comdirect startet Angebot mit Censio

Die Ergänzung der Produktpalette um neue Finanzdienstleistungen ist ein wichtiger Bestandteil der Strategie von comdirect. Zum einen erwarten immer mehr Kunden von ihrem Online-Broker neben den Wertpapierdienstleistungen weitere E-Finance-Angebote, zum anderen erschließen sich damit neue Ertragspotenziale.

Mit der im August 2000 bekannt gegebenen Beteiligung an der Censio AG, Oestrich-Winkel, gelang der Einstieg in das Online-Versicherungsgeschäft. Censio bietet im Internet ein neues System für den qualitativen Vergleich von Versicherungen an. Anders als bei den bislang bekannten Online-Versicherungsplattformen ist bei der Recherche nach der passenden Versicherung nicht allein der Preis entscheidend, sondern es werden auch individuell bestimmbare Kriterien berücksichtigt. Dies ermöglicht eine komfortable und zielgenaue Suche

Insurance online: comdirect launches new services with Censio

Supplementing the product range to include new financial services is an important component of comdirect's strategy. Customers increasingly expect their online brokers to provide a broader range of E-Finance offerings than merely securities services. This obviously creates new earnings potential.

The investment in Censio AG, Oestrich-Winkel, Germany, which was announced in August 2000, marked comdirect's entry into the online insurance business. Censio provides a new system on the Internet that allows users to make qualitative comparisons of insurance products. In contrast to previous online insurance platforms, this system enables users to research an insurance offer based on individually selectable criteria; the price alone is no longer the decisive criteria. This enables clients to engage in convenient and targeted searches for customised insurance products. The user

nach dem maßgeschneiderten Versicherungsprodukt. Die Nutzer profitieren dabei von den über 50 Kooperationen von Censio mit namhaften Versicherungsunternehmen. Dazu zählen 18 der 20 größten Versicherer in Deutschland, auf deren Tarife bei der Online-Recherche direkt zurückgegriffen wird. comdirect bietet seit Anfang Oktober online die Sparten Lebensversicherung, private Krankenversicherung sowie Kraftfahrzeugversicherung an. Bis zum Ende des laufenden Jahres wird comdirect das Versicherungsangebot auf weitere wichtige private Versicherungssparten ausweiten.

comdirect in Europa

Nach dem Start der comdirect ltd, London, Ende Juni 2000 und der comdirect S. A., Paris, Anfang Juli 2000 liefen im dritten Quartal die Marketingaktivitäten in beiden Ländern an. Wie in Deutschland entwickelte sich das Geschäft auf beiden Märkten in den Sommermonaten sehr moderat und gewinnt erst jetzt langsam an Dynamik. Für eine erste Zwischenbetrachtung hinsichtlich Kunden- und Transaktionszahlen ist es daher noch zu früh.

Besonders in Frankreich ist der Online-Brokerage-Markt stark in Bewegung. Parallel zu der steigenden Nachfrage wächst auch die Zahl der Anbieter erheblich stärker als in Deutschland. Mit einer Vielzahl von Online-Brokern

profits from Censio's cooperative ventures with over 50 renowned insurance companies. Among them are 18 of the 20 largest insurers in Germany, whose rates can be directly accessed online. Since the beginning of October, comdirect has offered life and annuity insurance, private health insurance, as well as automobile insurance, at www.comdirect.de. By the end of the current year, comdirect will expand its insurance offerings to other major private insurance fields.

comdirect in Europe

Following the launches of comdirect ltd, London, at the end of June and comdirect S. A., Paris, in early July, marketing activities in both countries started during the third quarter. As in Germany, business developed at a moderate pace in both markets during the summer months and is now gathering speed. It is thus still too early for an interim review on customer and transaction figures.

Changes in the online brokerage market are especially marked in France. Parallel to rising demand, the number of suppliers is also growing far more rapidly in France than in Germany. Due to the large number of online brokers, the French market is subject to both intense

entwickelt sich Frankreich zu einem hart umkämpften und gleichzeitig zersplitterten Markt. Der schnelle Einstieg von comdirect durch die Übernahme von Paresco Bourse zu Beginn des Jahres erweist sich vor diesem Hintergrund einmal mehr als die richtige Strategie. Mit ihrer schon in Deutschland überaus erfolgreichen Website konnte comdirect in den vergangenen Wochen auch auf dem französischen Markt unter www.comdirect.fr Maßstäbe setzen.

In Großbritannien ist die Dynamik des Marktes nicht ganz so ausgeprägt wie in Frankreich, wenngleich auch hier scharfer Wettbewerb herrscht. Umso erfreulicher ist es, dass die britische comdirect Website ebenfalls viel beachtet wird und große Besucherzahlen aufweist. Weil die Qualität der Internetangebote einen entscheidenden Erfolgsfaktor im Online Brokerage darstellt, ist die positive Resonanz auf die Websites der comdirect Töchter in Paris und London sehr hoch einzuschätzen.

Neben Großbritannien und Frankreich ist comdirect bereits in Italien aktiv. Der Markteintritt der bereits gegründeten comdirect Tochtergesellschaft wird voraussichtlich im 2. Quartal 2001 erfolgen. Die auf den italienischen Markt abgestimmte Website wird bereits im November 2000 freigeschaltet. Dadurch kann comdirect sich als Anbieter umfangreicher Börseninformationen via Internet schon im Vorfeld des Markteintritts in Italien positionieren.

competition and splintering. Before this background, comdirect's rapid entry into this market through the takeover of Paresco Bourse at the beginning of this year turned out to be a successful strategic decision. comdirect's website, which is extremely successful in Germany, has already set new standards in the past few weeks in the French market: www.comdirect.fr.

The market dynamic is not as pronounced in Great Britain as in France, although it too is ruled by intense competition. We are thus very pleased that the British comdirect website has been well received and is recording large numbers of visitors. The positive response to the websites of the comdirect subsidiaries in Paris and London is a very positive indicator, since the quality of Internet offerings represents a decisive factor in the success of online brokerages.

In addition to Great Britain and France, comdirect is also active in Italy. The Italian subsidiary which has already been founded, is likely to become operative during the 2nd quarter of 2001. The website, which has been designed for the Italian market, will go online as early as November 2000. This will allow comdirect to build its name recognition as a provider of extensive stock exchange information well before the company formally enters the Italian market.

Investor-Relations-Aktivitäten

Mit dem Börsengang der comdirect bank AG im Juni dieses Jahres wurden die Investor-Relations-Aktivitäten erheblich ausgebaut. Zu den Zielen der Investor-Relations gehört die aktive und kontinuierliche Kommunikation mit der Financial Community, wie Analysten, Brokern und Investoren. In zahlreichen persönlichen Gesprächen wurden die Geschäftsfelder und das Wachstumspotenzial von comdirect präsentiert.

Unmittelbar nach der Veröffentlichung der Quartalszahlen zum 30. Juni 2000 wurde ein Conference Call durchgeführt, bei dem sich Analysten und Investoren über die Entwicklung und Strategie der comdirect informierten. Durch die Teilnahme an der „Conference on European Banks and the Internet“, London, der „European e-brokers conference“, Paris, sowie dem „German Equity Forum 2000“, Amsterdam, konnte sich comdirect als führender europäischer Online-Broker einem internationalen Finanzpublikum vorstellen.

Investor relations

With the initial public offering of comdirect bank AG in June of this year, comdirect's investor relations activities were considerably expanded. Active and continuous communication with the financial community, including analysts, brokers and investors, is one of the goals of our investor relations. comdirect has made numerous presentations concerning its business and its growth potential.

Directly after the quarterly figures for 30 June 2000 were published, a conference call was conducted with analysts and investors to inform them about comdirect's development and strategy. By participating in the "Conference on European Banks and the Internet" in London, the "European E-Brokers Conference" in Paris, as well as the "German Equity Forum 2000" in Amsterdam, comdirect was able to present itself to an international financial public as the leading European online broker.

Für das vierte Quartal dieses Jahres sind Roadshows in Europa und Nordamerika geplant. Darüber hinaus präsentiert sich comdirect im Rahmen des „German Equity Forum 2000“ sowie auf der jährlich von der DVFA veranstalteten IPO-Conference in Frankfurt am Main, auf der sich alle neu gelisteten Börsenwerte vorstellen. Weiterhin wird comdirect auf mehreren internationalen E-Finance-Konferenzen und dem Neuen Markt Symposium in New York vertreten sein. Detaillierte Informationen zu den geplanten Investor-Relations-Terminen sind in der Tabelle am Ende dieses Berichts zusammengefasst.

Roadshows are planned in Europe for the fourth quarter of this year. Additionally, comdirect will take part in “German Equity Forum 2000”, as well as the annual IPOC in Frankfurt/Main, which is sponsored by the DVFA. comdirect will also be represented at several international E-Finance conferences and the Symposium on the Neuer Markt segment of the Frankfurt/Main stock exchange in New York. Detailed information concerning scheduled investor relations events are outlined in the table at the end of this report.

Ausblick

Im Rahmen der strategischen Ausrichtung der comdirect, die auf den drei Säulen Vertiefung des Kerngeschäfts-felds Direct Brokerage, Ergänzung des Brokerage-Angebots um neue interessante Finanzdienstleistungen sowie Erschließung internationaler Märkte basiert, sind im vierten Quartal weitere Aktivitäten geplant. Hierzu gehören eine Internetplattform für Hypothekendarlehen, die Entscheidung für den Markteintritt in einem weiteren europäischen Land sowie die Weichenstellung für den Einstieg in das Investmentbanking.

Gute Rahmenbedingungen für dynamische

Entwicklung

Wir sind überzeugt, dass sich die comdirect Erfolgsgeschichte auch in der Zukunft fortsetzen wird. Als führender europäischer Online-Broker verfügen wir über eine gute Ausgangsposition in einem zunehmend schärfer werdenden Wettbewerb.

Die Rahmenbedingungen für das Online Brokerage entwickeln sich weiterhin positiv. Innerhalb eines halben Jahres ist die Zahl der Besitzer von Aktien und Aktienfonds in Deutschland von 8,2 auf 11,3 Millionen

Prospects

Additional activities are planned for the 4th quarter, in keeping with comdirect's strategic orientation, which rests on three pillars: expanding direct brokerage core business field, supplementing brokerage products with interesting, new financial services, and developing in international markets. In keeping with this strategy, activities planned for the fourth quarter include an Internet platform for construction financing, a decision on comdirect's entry in another European market and the establishment of a framework for the company's future strategic orientation in the investment banking field.

A positive environment for dynamic development

We are convinced that comdirect's success story will continue in the future. As the leading European online broker, we have taken a good starting position in an increasingly competitive market.

The business environment for online brokerages continues to develop positively. During the first half of 2000, the number of people in Germany owning stocks or mutual funds rose from 8.2 to 11.3 million. The percentage of shareholders thus grew to almost

gestiegen. Die Aktionärsquote wuchs damit in den ersten sechs Monaten des Jahres 2000 auf knapp 18 Prozent.¹ Die Zahl der Internetnutzer erhöhte sich bis August 2000 auf 18 Millionen². Der Computer wird mehr und mehr zum Alltagsmedium, was die Basis potenzieller Online-Brokerage-Kunden dynamisch verbreitert. Mit unserer erfolgreichen Finanz-Website gehören wir zu den Topadressen im Internet. Wir haben unter diesen Vorzeichen hervorragende Chancen für die Fortsetzung unserer positiven Unternehmensentwicklung und beste Aussichten für weiteres Wachstum.


18 percent¹ in the first six months of the year. The number of Internet users increased to 18 million² as of August 2000. With the computer becoming more and more of an everyday tool, the potential customer base for online brokerage services is expanding rapidly. Our successful financial website makes us one of the top addresses on the Internet. All this provides us with an excellent chance to continue the positive development of our company and experience further growth.

Quickborn, im November 2000
comdirect bank Aktiengesellschaft
Der Vorstand

*Quickborn, November 2000
comdirect bank Aktiengesellschaft
Board of Managing Directors*



Christian Jessen



Hans-Joachim Nitschke



Bernd Weber

¹ Quelle/Source: Deutsches Aktieninstitut e. V. 08/2000

² Quelle/Source: GfK-Online-Monitor, 6. Untersuchungswelle 08/2000

Investor-Relations-Information

Wertpapier-Kenn-Nummer: 542 800

ISIN Code: DE0005428007

Börsenkürzel: COM

Investor-Relations-Aktivitäten im 4. Quartal 2000	
10. Oktober 2000	Neuer Markt Symposium, New York
23. Oktober 2000	German Equity Forum 2000, Mailand
26. Oktober 2000	Financial Services Conference, London
27. Oktober 2000	E-Finance day, London
15. November 2000	Veröffentlichung Quartalsbericht III/2000
15. November 2000	German Equity Forum 2000, Paris
30. November 2000	IPO-Conference, Frankfurt am Main

Investor-Relations-Aktivitäten 2001	
Februar 2001	Roadshow in den USA
10. Mai 2001	Hauptversammlung, Hamburg

Kontakt

Post: comdirect bank Aktiengesellschaft, Investor Relations, Pascallehre 15, 25451 Quickborn, Germany

Internet: www.comdirect-ag.de

E-Mail: investorrelations@comdirect.de

Telefon: + 49 (0) 4106-704-1966

Telefax: + 49 (0) 4106-704-1969

Investor relations information

German securities code number: 542 800

ISIN code: DE0005428007

Stock exchange abbreviation: COM

Investor relations activities in the 4th quarter of 2000	
10 October 2000	New Market Symposium in New York
23 October 2000	German Equity Forum 2000 in Milan
26 October 2000	Financial Services Conference in London
27 October 2000	E-Finance Day in London
15 November 2000	Publication of Quarterly Report III/2000
15 November 2000	German Equity Forum 2000 in Paris
30 November 2000	IPO Conference in Frankfurt am Main

Investor relations activities 2001	
February 2001	Roadshow in USA
10 May 2001	Shareholders' Annual Meeting in Hamburg

Contact

Post: comdirect bank Aktiengesellschaft, Investor Relations, Pascalkehre 15, 25451 Quickborn, Germany

Internet: www.comdirect-ag.de

E-mail: investorrelations@comdirect.de

Telefon: + 49 (0) 4106-704-1966

Fax: + 49 (0) 4106-704-1969

