

> Mozilla Firefox 3

Sicherheitsmerkmale

Übersicht

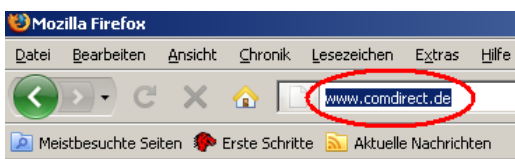
Inhalt	Seite
1. Hinweise zur allgemeinen Nutzung	2
2. Zertifikat überprüfen	3

Diese Anleitung hilft Ihnen, Sicherheitsmerkmale des Mozilla Firefox zu erkennen und zu überprüfen, ob Sie den Seiten, die Sie aufrufen, auch vertrauen können.

Mit dem Mozilla Firefox werden eine Reihe von Funktionen bereitgestellt, die dem Schutz Ihrer persönlichen Daten dienen.

Die Sicherheitseinstellungen des Browsers ersetzen aber in keinem Fall einen aktuellen Virenscanner und die Beachtung der allgemeinen Sicherheitshinweise der comdirect bank.

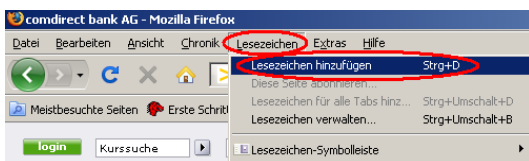
1. Hinweise zur allgemeinen Nutzung



1.

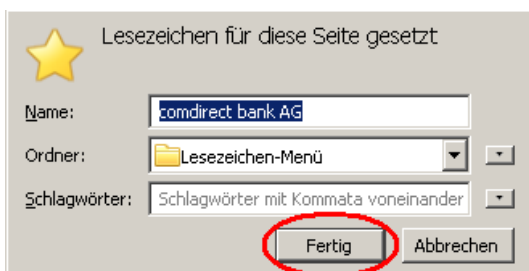
Bitte rufen Sie die Seite der comdirect grundsätzlich über die direkte Eingabe der Adresse „www.comdirect.de“ in der Adresszeile auf.

Vermeiden Sie Aufrufe über Verlinkungen in Suchmaschinen, Foren oder E-Mails.



2.

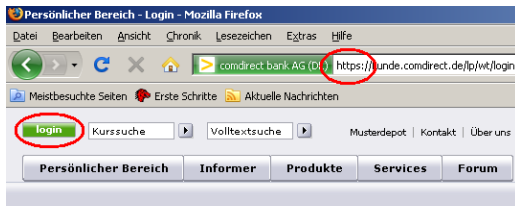
Sie können sich im Menü „Lesezeichen“ über „Lesezeichen hinzufügen“ ein Lesezeichen für den direkten Zugriff auf die comdirect-Website einrichten.



3.

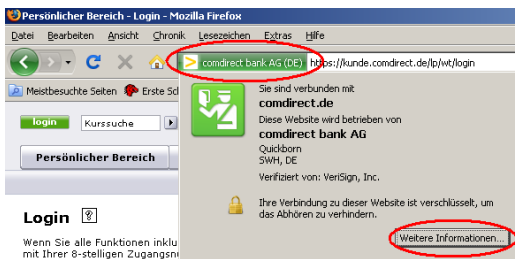
Bestätigen Sie die Abfrage mit „Fertig“. Achten Sie beim Einrichten von Lesezeichen darauf, dass Sie diese vor dem Login einrichten. Um die Funktionalität auch bei Veränderungen der Website zu gewährleisten, bietet es sich an, den Favoriten auf der Seite www.comdirect.de anzulegen.

2. Zertifikat überprüfen



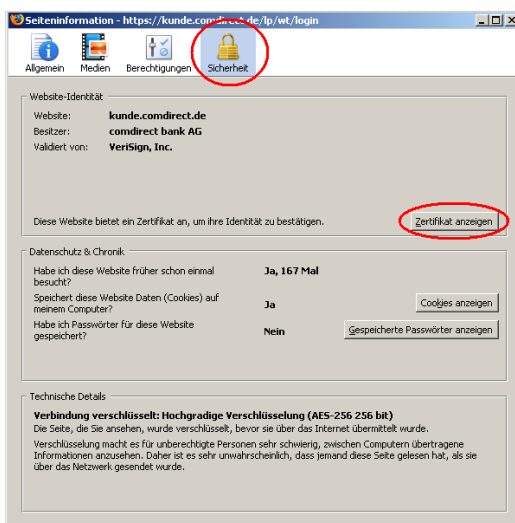
Login

Wenn Sie alle Funktionen inklusive Konto & Depot nutzen wollen, melden Sie sich bitte mit Ihrer 8-stelligen Zugangsnummer und 6-stelligen PIN an.



Login

Wenn Sie alle Funktionen inklusive Ihrer 8-stelligen Zugangsnummer



1.

Bereits die Anmeldeseite der comdirect ist durch eine hohe Verschlüsselung gesichert.

Sie können verschlüsselte Seiten daran erkennen, dass diese mit „https://“ beginnen.

2.

Auch das Schloss-Symbol in der Fußzeile des Browser weist darauf hin, dass die aufgerufene Seite verschlüsselt ist.

3.

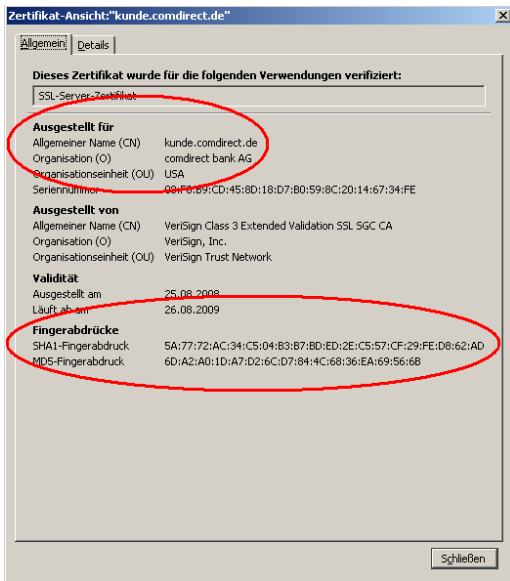
Mit Hilfe von Websitzertifikaten wird bestätigt, dass eine Website sicher und echt ist.

Fremde Seiten können sich nicht des Originalzertifikates bedienen.

Ob für die aufgerufene Seite ein Zertifikat hinterlegt ist, erkennen Sie an der grünen Bezeichnung der Website „comdirect bank AG (DE)“. Klicken Sie auf den grünen Bereich und dann auf „Weitere Informationen“.

4.

Im Bereich Sicherheit können Sie sich das Zertifikat anzeigen lassen.



5.

Hier finden Sie den Inhaber des Sicherheitszertifikates und den „Fingerabdruck“ der comdirect bank. Anhand des „SHA1-Fingerabdrucks“ können Sie die Identität des Zertifikates und somit auch der Website verifizieren.

Bitte beachten Sie auch die Gültigkeit des Zertifikats. Sollte das Zertifikat als abgelaufen oder ungültig erkannt werden, prüfen Sie bitte als Erstes Ihre Systemzeit. Der Gültigkeitszeitraum der Zertifikate wird anhand dieser Zeit geprüft.

Die Sicherheits-Zertifikate und die damit verbunden Fingerabdrücke werden regelmäßig aktualisiert. Die aktuellen Fingerabdrücke finden Sie unter www.comdirect.de/fingerprint.

Bei weiteren Fragen erreichen Sie die Technische Hotline montags bis freitags 8 bis 22 Uhr unter der Rufnummer 01803-336440 (0,09 Euro/Min. aus dem Festnetz, Mobilfunkpreis max. 0,42 Euro/Min.) oder per E-Mail an support@comdirect.de.